



Η ΓΥΝΑΙΚΕΙΑ ΑΠΑΣΧΟΛΗΣΗ ΣΤΟΝ ΤΟΥΡΙΣΜΟ

Απασχολούμενοι 15 ετών και άνω, θέση στο επάγγελμα και φύλο.
(σε χιλιάδες)
Γ' τρίμηνο 2020

ΣΤΟ ΣΥΝΟΛΟ ΤΗΣ ΟΙΚΟΝΟΜΙΑΣ					
		Εργοδότες	Εργαζόμενοι για δικό τους λογαριασμό	Μισθωτοί (με μισθό ή ημερομίσθιο)	Συμβοηθούντα και μη αμειβόμενα μέλη της οικογενείας
Και τα δύο φύλα	3.926,9	308,5	805,8	2.693,6	119,0
Γυναίκες	1.658,5	87,6	272,3	1.224,9	73,7
Άνδρες	2.268,4	220,9	533,5	1.468,7	45,3
ΣΕ ΔΡΑΣΤΗΡΙΟΤΗΤΕΣ ΥΠΗΡΕΣΙΩΝ ΠΑΡΟΧΗΣ ΚΑΤΑΛΥΜΑΤΟΣ ΚΑΙ ΥΠΗΡΕΣΙΩΝ ΕΣΤΙΑΣΗΣ					
Και τα δύο φύλα	396,0	54,0	39,3	275,5	27,2
Γυναίκες	186,3	14,9	19,1	135,3	17,0
Άνδρες	209,7	39,1	20,2	140,2	10,2



**ΑΠΑΣΧΟΛΗΣΗ ΓΥΝΑΙΚΩΝ-ΑΝΔΡΩΝ ΣΤΟΝ ΤΟΥΡΙΣΜΟ ΕΠΙ
ΤΗΣ ΣΥΝΟΛΙΚΗΣ ΑΠΑΣΧΟΛΗΣΗΣ ΣΤΟΝ ΤΟΥΡΙΣΜΟ (%)**

Γυναίκες	47,0%	27,6%	48,6%	49,1%	62,5%
Άνδρες	53,0%	72,4%	51,4%	50,9%	37,5%

**ΑΠΑΣΧΟΛΗΣΗ ΓΥΝΑΙΚΩΝ-ΑΝΔΡΩΝ ΣΤΟΝ ΤΟΥΡΙΣΜΟ ΕΠΙ
ΤΗΣ ΣΥΝΟΛΙΚΗΣ ΑΠΑΣΧΟΛΗΣΗΣ (ΤΗΣ ΕΛΛΑΔΑΣ) (%)**

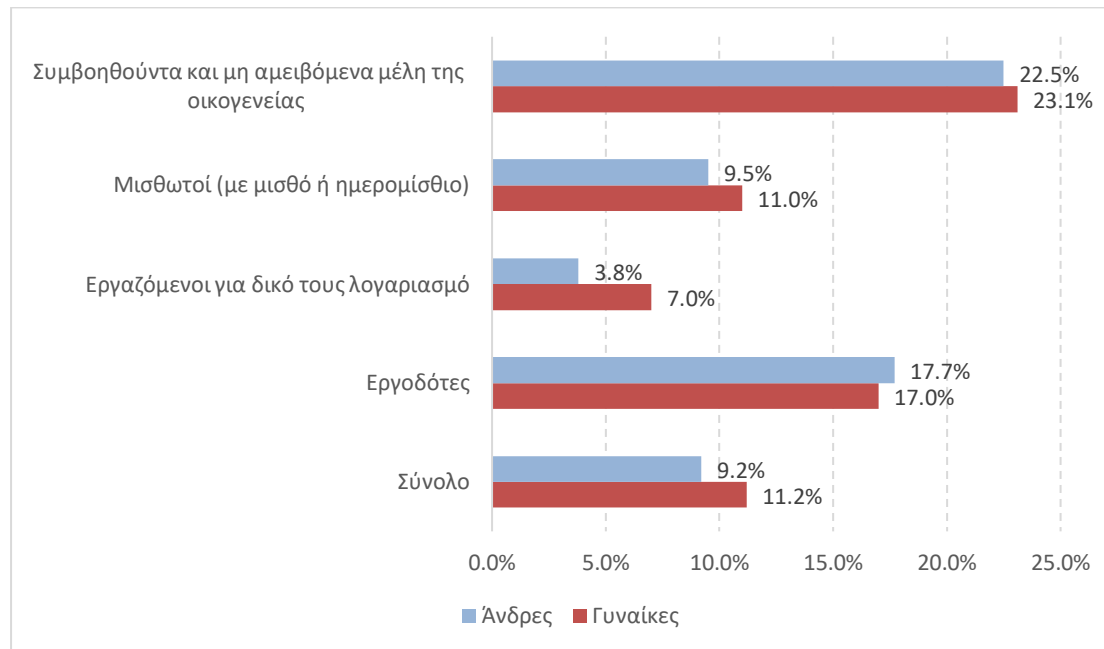
Γυναίκες	11,2%	17,0%	7,0%	11,0%	23,1%
Άνδρες	9,2%	17,7%	3,8%	9,5%	22,5%

Πηγή: ΕΛ.ΣΤΑΤ. Επεξεργασία ΙΤΕΠ.



Διάγραμμα 1

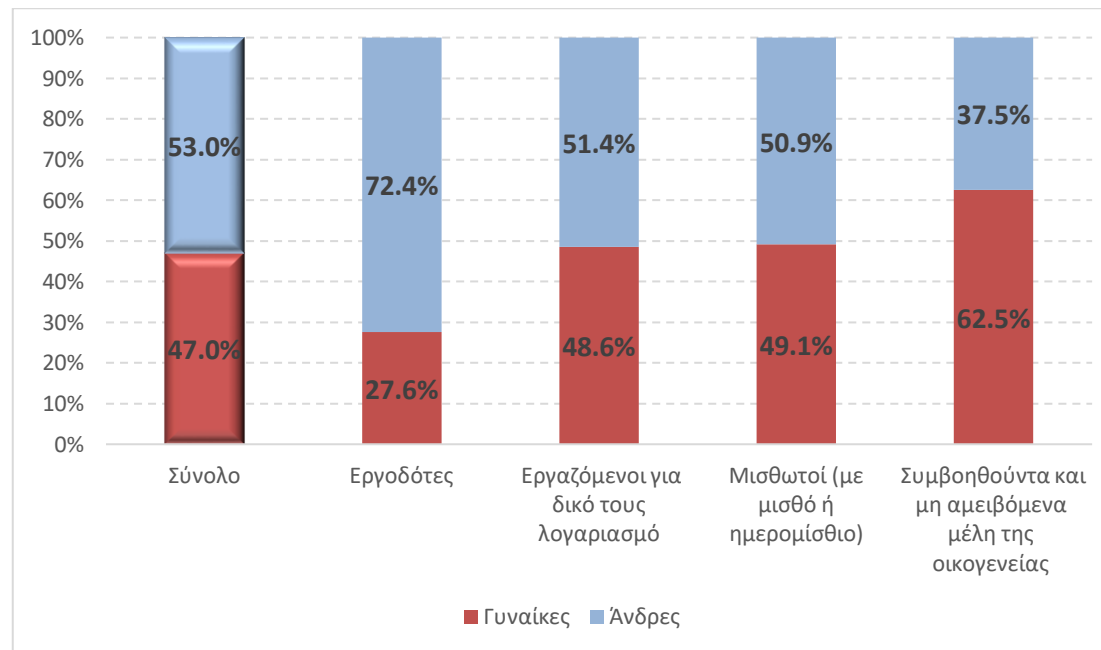
Ποσοστά Απασχόλησης Ανδρών-Γυναικών στον Τουρισμό επί της **Συνολικής Απασχόλησης στο Σύνολο της Χώρας**, Γ' τρίμηνο 2020



Διάγραμμα 2



Ποσοστά Απασχόλησης Ανδρών-Γυναικών στον Τουρισμό επί της **Συνολικής Απασχόλησης στον Τουρισμό, Γ' Τρίμηνο 2020**





*Η Απασχόληση των Γυναικών στα Ελληνικά Ξενοδοχεία
2011-2018*

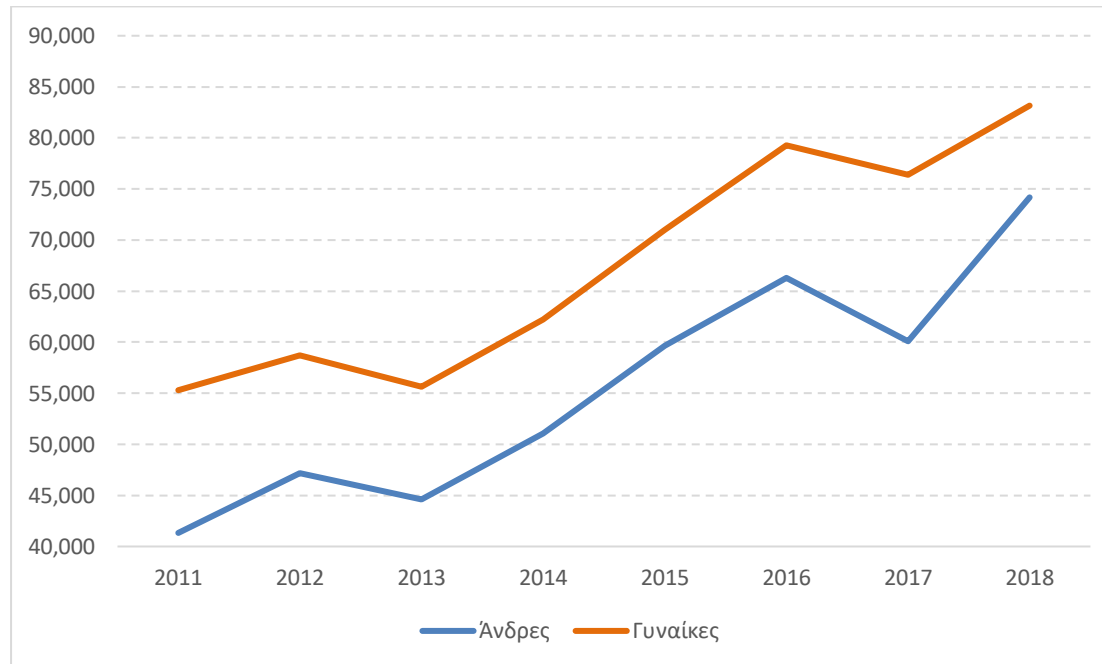
Έτος	Συνολική Απασχόληση		Απασχόληση Μαΐου στα Ξενοδοχεία		Απασχόληση Αυγούστου στα Ξενοδοχεία	
	Μάιος	Αύγουστος	Άνδρες	Γυναίκες	Άνδρες	Γυναίκες
2011	96.630	118.981	41.330	55.300	50.404	68.577
2012	105.938	130.613	47.205	58.733	57.528	73.085
2013	100.235	122.066	44.622	55.613	53.658	68.408
2014	113.312	134.153	51.090	62.221	60.179	73.973
2015	130.596	152.761	59.625	70.971	68.113	84.648
2016	145.586	168.330	66.307	79.279	75.638	92.692
2017	136.489	163.769	60.117	76.372	71.577	92.192
2018	157.339	184.139	74.178	83.161	86.217	97.922

Πηγή: Έρευνες πεδίου ΙΤΕΠ.



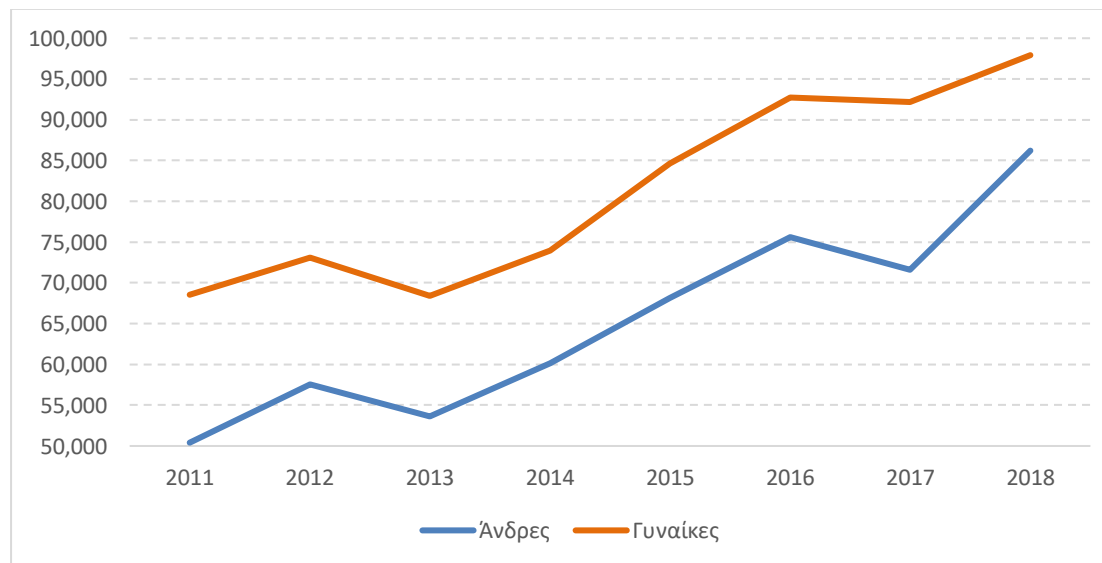
Διάγραμμα 4

Διαχρονική Εξέλιξη Απασχόλησης στα Ξενοδοχεία ανά φύλο, **Μάιος**



Διάγραμμα 5

Διαχρονική Εξέλιξη Απασχόλησης στα Ξενοδοχεία ανά φύλο, **Αύγουστος**





ΑΝΑΛΥΣΗ-ΣΥΜΠΕΡΑΣΜΑΤΑ α

- Από το σύνολο των εργαζόμενων γυναικών, το 11,2% απασχολείται στον τουρισμό.
- Το ποσοστό αυτό είναι υψηλότερο από το αντίστοιχο των ανδρών (9,2%), γεγονός που δείχνει ότι ο τουρισμός στηρίζει και προσφέρει ευκαιρίες απασχόλησης για τις γυναίκες.
- Αντίστοιχα, αύξηση κατέγραψε και το ποσοστό των γυναικών που εργάζονται για δικό τους λογαριασμό και διαμορφώθηκε περίπου στα ίδια επίπεδα με το αντίστοιχο ποσοστό των ανδρών, όταν το 2019 υστερούσε σημαντικά.
- Το 2020 φαίνεται να κλείνει η ψαλίδα μεταξύ γυναικών και ανδρών όσον αφορά στη θέση των γυναικών στον τουρισμό ως εργοδότες. Το ποσοστό των γυναικών-εργοδοτών κατέγραψε αύξηση δύο ποσοστιαίων μονάδων το 2020 σε σχέση με το 2019, ενώ παρατηρήθηκε περίπου ισόποση μείωση στο ποσοστό των ανδρών-εργοδοτών.
- Κατά το Γ' τρίμηνο του 2020, χρονιά που σημαδεύτηκε από την πανδημία, το ποσοστό των γυναικών που απασχολούνταν στον τουρισμό διαμορφώθηκε στο 47%, έναντι 48% το αντίστοιχο τρίμηνο του 2019.
- Το ποσοστό των γυναικών-εργοδοτών στον τουρισμό αυξήθηκε το Γ' τρίμηνο του 2020 στο 27,6% έναντι 23,3% που ήταν την ίδια περίοδο το 2019, παρόλα αυτά αποτελεί το χαμηλότερο ποσοστό σε σχέση με τις υπόλοιπες θέσεις απασχόλησης.



ΑΝΑΛΥΣΗ-ΣΥΜΠΕΡΑΣΜΑΤΑ β

- Επίσης, αύξηση κατέγραψε και το ποσοστό των γυναικών που εργάζονται για δικό τους λογαριασμό (48,6% το 2020, έναντι 44,8% το 2019) και διαμορφώθηκε περίπου στα ίδια επίπεδα με το αντίστοιχο ποσοστό των ανδρών, όταν το 2019 υστερούσε σημαντικά.
- Οι γυναίκες αποτελούν το 63% των ατόμων που απασχολούνται στον τουρισμό και βοηθούν σε οικογενειακές επιχειρήσεις χωρίς να αμείβονται. Το ποσοστό αυτό το 2020 εμφανίζεται μειωμένο κατά πέντε ποσοστιαίες μονάδες έναντι του 2019.
- Τόσο το Μάιο όσο και τον Αύγουστο στα ελληνικά ξενοδοχεία απασχολούνται περισσότερες γυναίκες από άνδρες.
- Η διαχρονική εξέλιξη της απασχόλησης ανδρών-γυναικών ακολουθεί την ίδια πορεία την περίοδο 2011-2018.
- Η απασχόληση των ανδρών επηρεάστηκε περισσότερο το 2016-17 από την αντίστοιχη των γυναικών, η οποία σημείωσε ηπιότερη μείωση.
- Μετά το 2017, όμως, η απασχόληση των ανδρών ανέκαμψε και άρχισε να αυξάνεται με ταχύτερο ρυθμό από τον αντίστοιχο των γυναικών.