

ΔΕΛΤΙΟ ΕΞΕΛΙΞΕΩΝ ΣΤΗ ΒΙΟΜΗΧΑΝΙΑ

Με την επιστημονική επιμέλεια του ΙΟΒΕ

ΙΟΥΝΙΟΣ 2023



ΕΛΛΗΝΙΚΗ ΠΑΡΑΓΩΓΗ
ΣΥΜΒΟΥΛΙΟ ΒΙΟΜΗΧΑΝΙΩΝ ΓΙΑ ΤΗΝ ΑΝΑΠΤΥΞΗ



Περιεχόμενα

- **Σύνοψη**
- Τάσεις στην Ελληνική Οικονομία
- Εξελίξεις στη Βιομηχανία
- Διεθνές περιβάλλον
- Ενέργεια
- Ειδικό θέμα: Η συνεισφορά της βιομηχανίας πλαστικών στην Ελλάδα την περίοδο 2019-2021

Σύνοψη: Βασικά στοιχεία

- Άνοδος του ΑΕΠ το α' τρίμηνο του 2023, κατά 2,1%, από 4,8% στο δ' τρίμηνο του 2022. Αύξηση στο α' τρίμηνο ισχυρότερη της Ευρωπαϊκής Ένωσης (1,2%).
- Άνοδος των εξαγωγών 8,9% το α' τρίμ. του 2023, από ενίσχυση εξαγωγών υπηρεσιών (6,2%) και αγαθών (10,6%).
- Νέα μείωση της ανεργίας και τον Απρίλιο (y-o-y), στο 11,3% από 12,5% τον αντίστοιχο μήνα του προηγούμενου έτους.
- Οριακή υποχώρηση οικονομικού κλίματος τον Μάιο, λόγω επιδείνωσης σε όλους τους τομείς πλην των Κατασκευών. Βελτίωση της καταναλωτικής εμπιστοσύνης.
- Επιδείνωση των προσδοκιών στη Βιομηχανία, στις 105,1 μον. τον Μάιο, από 108,9 μον. τον Απρίλιο.
- Υποχώρηση για τη βιομηχανική παραγωγή τον Απρίλιο σε σύγκριση με τον Μάρτιο. Βελτίωση 4,4% (y-o-y) στην Ελλάδα, έναντι οριακής ανόδου 0,1% στην ΕΕ27. Ενίσχυση για την εγχώρια Μεταποίηση 3,2% (y-o-y).
- Νέα άνοδος των εξαγωγών της βιομηχανίας, 18,1% τον Μάρτιο (y-o-y). Οριακή μείωση εμπορικού ελλείμματος στα €3,28 δισεκ., από €3,31 δισεκ. ένα έτος πριν.

Από το Ειδικό Θέμα «Η συνεισφορά της βιομηχανίας πλαστικών στην Ελλάδα την περίοδο 2019-2021»:

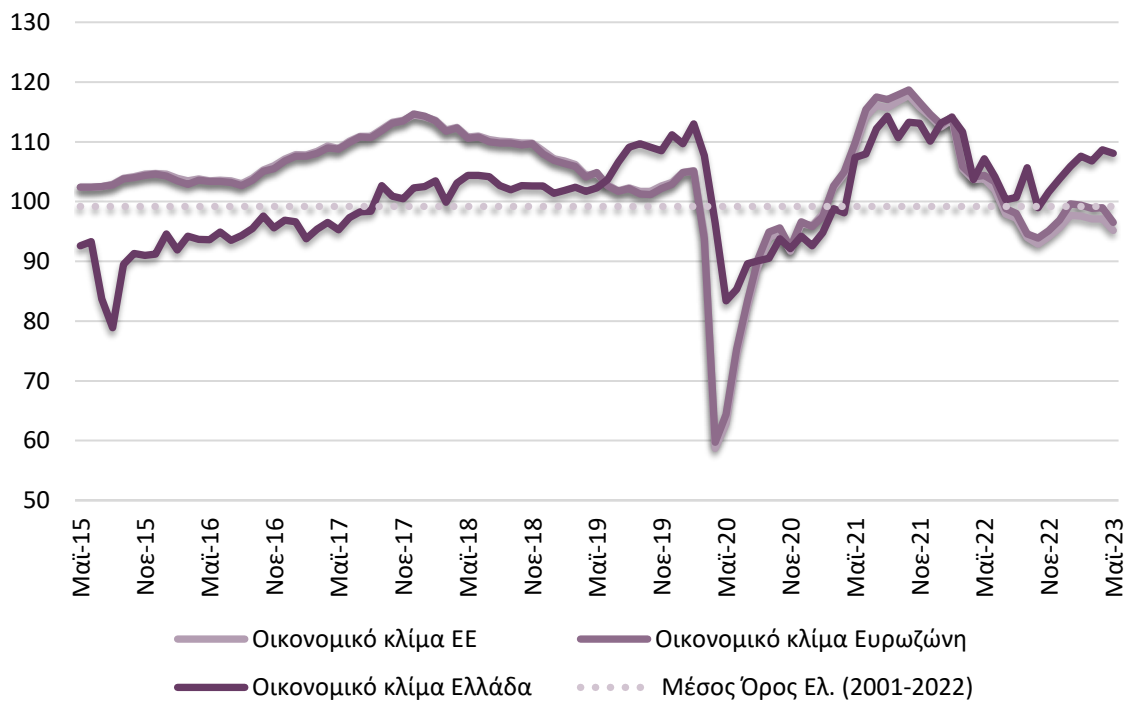
- Η δραστηριότητα του ευρύτερου κλάδου πλαστικών εκτιμάται ότι δημιούργησε συνολικά €2,0 δισεκ. (ή 1,1% του ΑΕΠ) κατά μέσο όρο την τριετία 2019-2021.
- Σε όρους απασχόλησης, η συνολική συμβολή του εκτιμάται σε περίπου 43 χιλ. θέσεις εργασίας το 2021.

Περιεχόμενα

- Σύνοψη
- **Τάσεις στην Ελληνική Οικονομία**
- Εξελίξεις στη Βιομηχανία
- Διεθνές περιβάλλον
- Ενέργεια
- Ειδικό θέμα: Η συνεισφορά της βιομηχανίας πλαστικών στην Ελλάδα την περίοδο 2019-2021

Οριακή υποχώρηση οικονομικού κλίματος τον Μάιο με βελτίωση καταναλωτικής εμπιστοσύνης

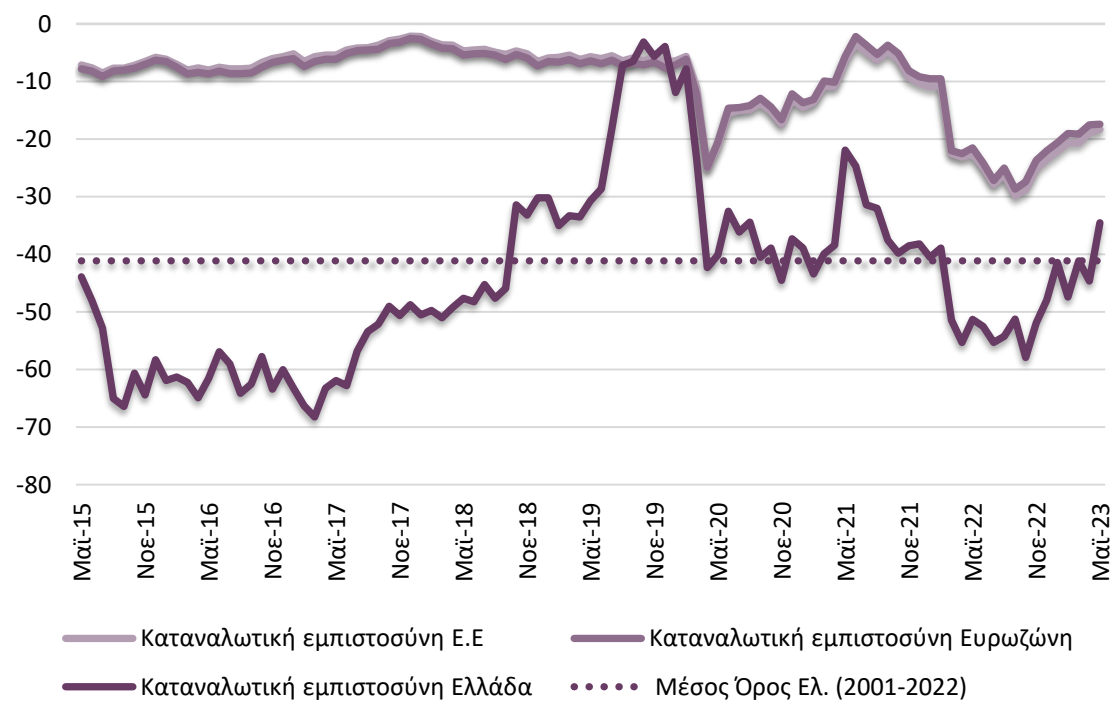
Επιδείνωση σε όλους τους τομείς πλην των Κατασκευών



Πηγή: Ευρωπαϊκή Επιτροπή, IOBE, έως 05/2023

Ο δείκτης οικονομικού κλίματος διαμορφώθηκε τον Μάιο στις 108,1 μονάδες, έναντι 108,7 μονάδων τον προηγούμενο μήνα και 107,2 μονάδων ένα έτος πριν. Η εξέλιξη αυτή είναι αποτέλεσμα της ήπιας υποχώρησης των προσδοκιών στους κυριότερους τομείς, με εξαίρεση τις Κατασκευές όπου σημειώνεται έντονη βελτίωση.

Ενίσχυση της καταναλωτικής εμπιστοσύνης, λόγω βελτίωσης σε όλους τους παράγοντες

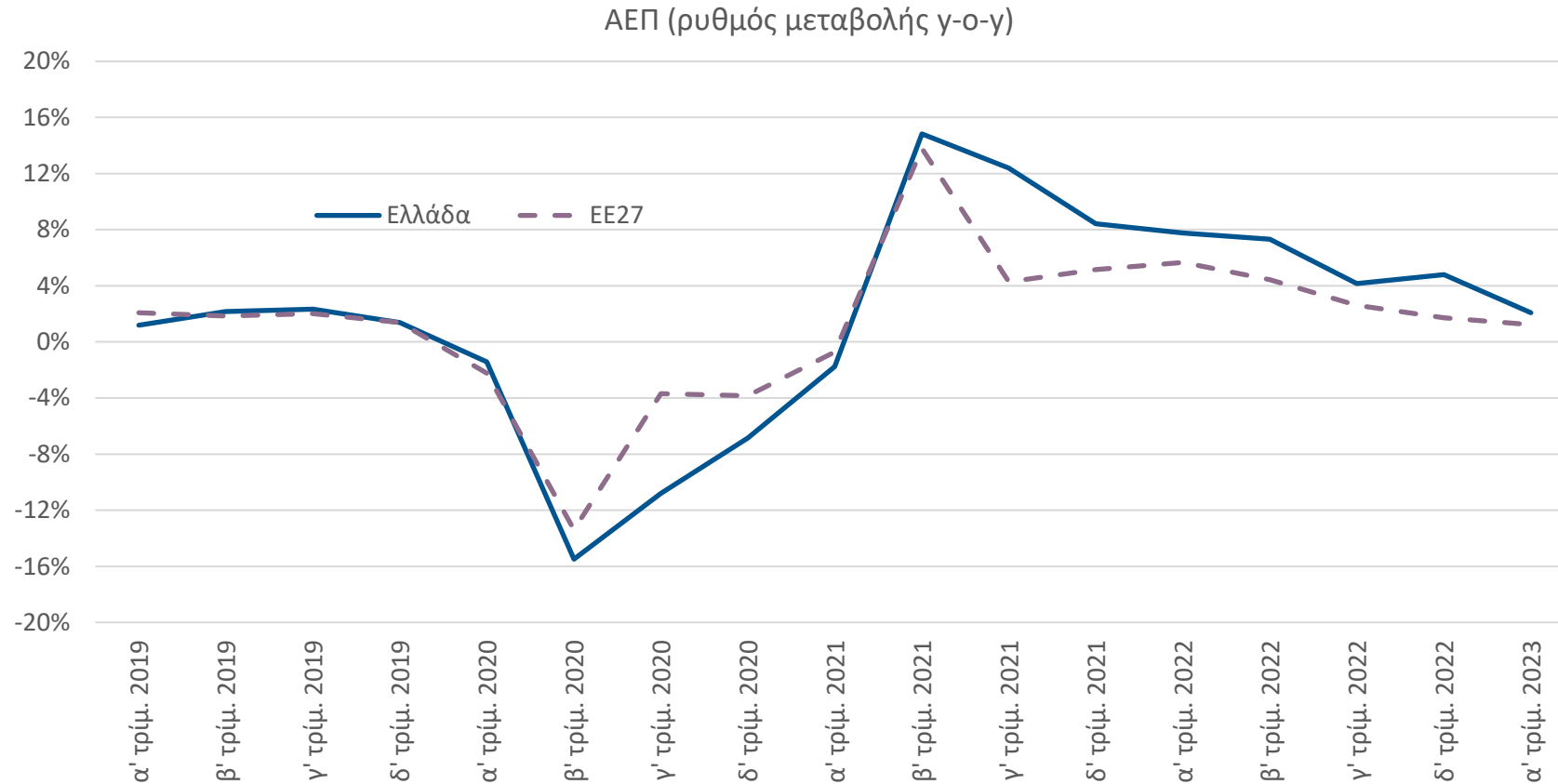


Πηγή: Ευρωπαϊκή Επιτροπή, IOBE, έως 05/2023

Ο δείκτης καταναλωτικής εμπιστοσύνης ενισχύθηκε σημαντικά τον Μάιο και διαμορφώθηκε στις -34,5 μονάδες (από -44,6 μον. τον προηγούμενο μήνα), υψηλότερα σε σχέση με ένα χρόνο πριν (-51,3 μονάδες).

Ανάπτυξη το α' τρίμηνο, χαμηλότερα από το προηγούμενο τρίμηνο, από υποχώρηση των επενδύσεων

Άνοδος ΑΕΠ το α' τρίμηνο του 2023, κατά 2,1%, κατόπιν ανάκαμψης 4,8% στο δ' τρίμηνο του 2022. Αύξηση στο α' τρίμηνο ισχυρότερη της Ευρωπαϊκής Ένωσης (1,2%)

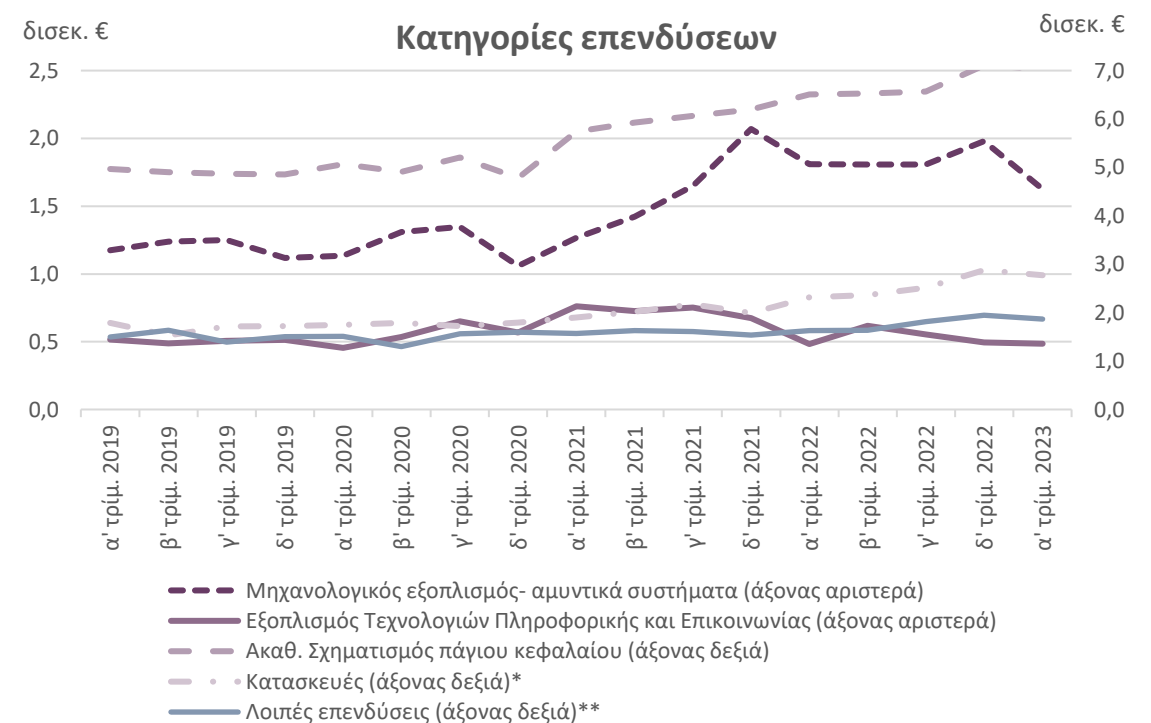
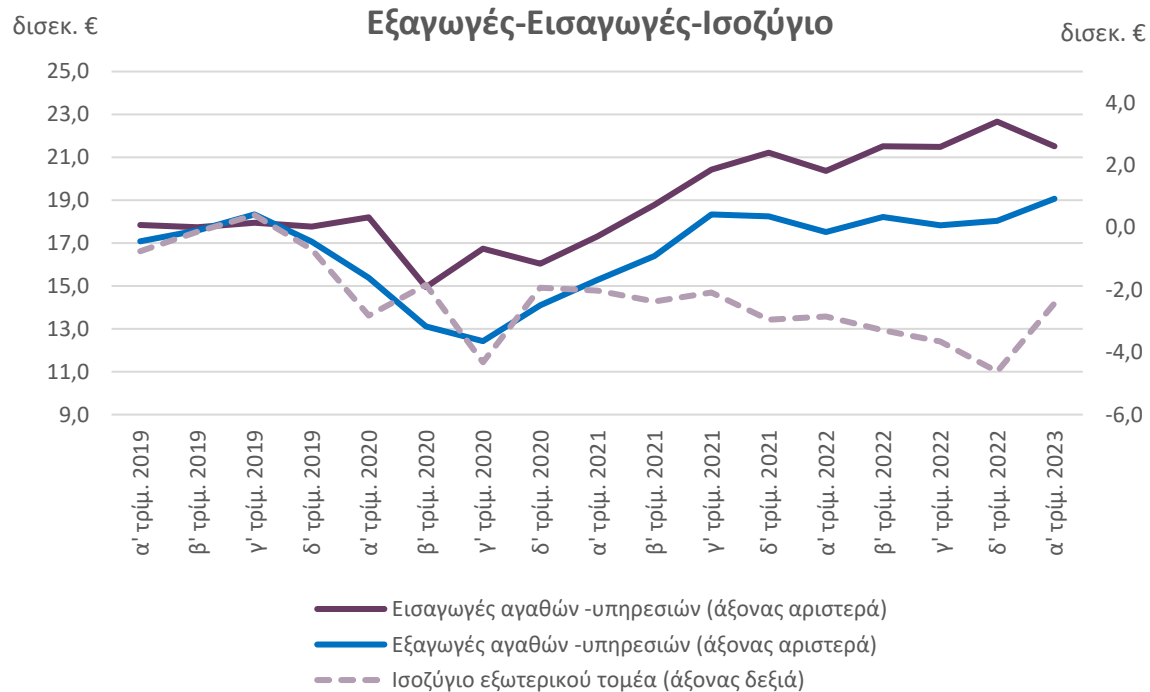


Πηγή: Τριμηνιαίοι Εθνικοί Λογαριασμοί, σε σταθερές τιμές 2015, ΕΛ.ΣΤΑΤ. Eurostat, Ιούνιος 2023

Ενίσχυση επενδύσεων, έλλειμμα στον εξωτερικό τομέα

Άνοδος εξαγωγών 8,9% (€1,56 δισεκ.) το α' τρίμ. του 2023, έναντι ανόδου 14,7% ένα έτος πριν. Ενίσχυση των εξαγωγών υπηρεσιών (6,2%), και αγαθών (10,6%). Αύξηση εισαγωγών (5,6% ή +€1,14 δισεκ.), έναντι αύξησης 17,7% πέρυσι. Έλλειμμα ισοζυγίου €2,4 δισεκ. (μειωμένο κατά €419 εκατ. το α' τρίμ. του 2023 σε σχέση με ένα έτος πριν).

Αύξηση πάγιων επενδύσεων στο α' τρίμ. του 2023 (8,2%, από +14,8% το δ' τρίμ. του 2022), έναντι ανόδου 13,4% πέρυσι. Προήλθε κυρίως από άνοδο στις Κατασκευές (+19,6% από +44,1%). Μικρότερη ενίσχυση στις Λοιπές Επενδύσεις (+14,7% από +26,6%). Υποχώρηση για το Μηχανολογικό εξοπλισμό (-10,2% από -4,3%). Μείωση και για τον Εξοπλισμό τεχνολογίας.



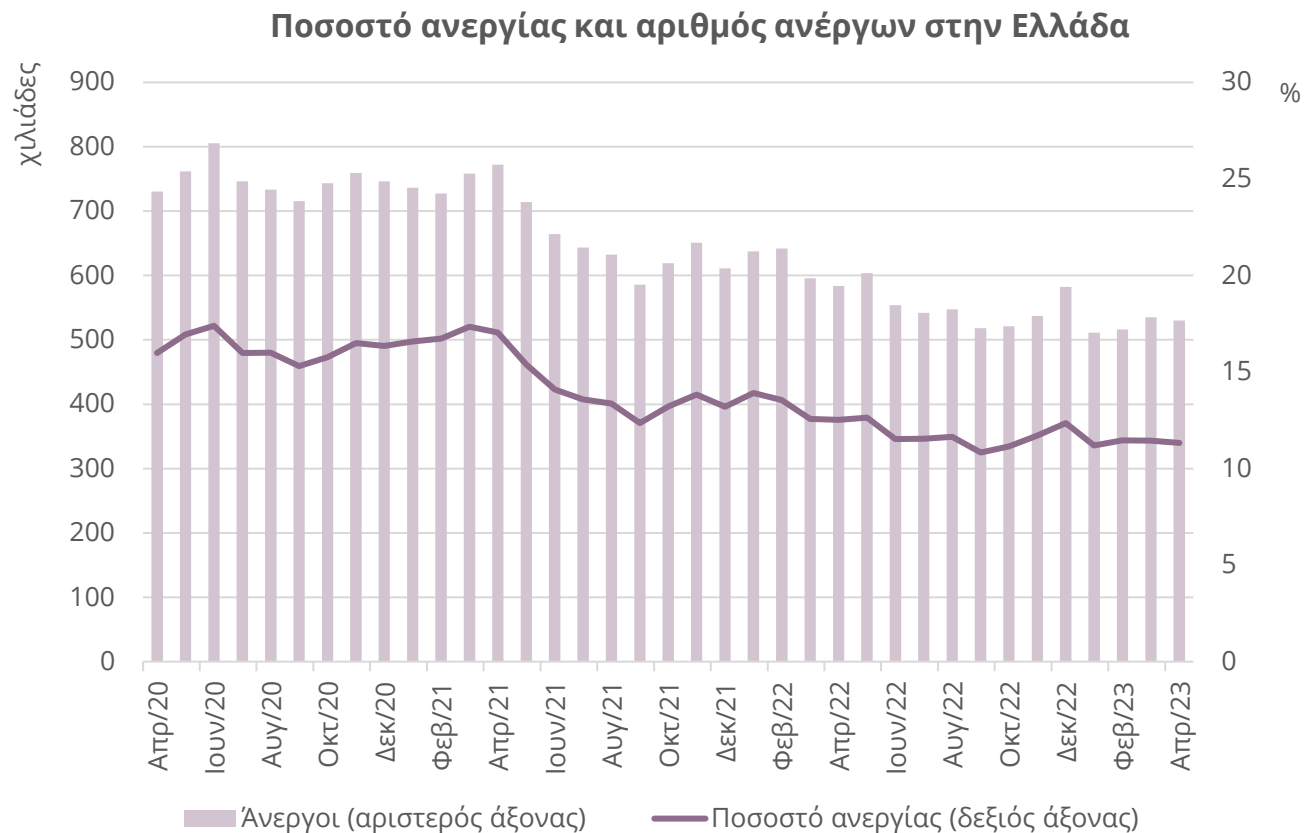
Πηγή: Τριμηνιαίο Εθνικό Λογαριασμό, σε σταθερές τιμές 2015, ΕΛ.ΣΤΑΤ., Ιούνιος 2023

* Οι Κατασκευές περιλαμβάνουν τις Κατοικίες και τις Λοιπές Κατασκευές. Οι Λοιπές Κατασκευές περιλαμβάνουν τα δημόσια έργα, τα βιομηχανικά και εμπορικά κτίρια, τα ξενοδοχεία, τα κτίρια γραφείων και λοιπά μη οικιστικά κτίρια

** Οι Λοιπές επενδύσεις περιλαμβάνουν τις επενδύσεις σε Μεταφορικό εξοπλισμό, αγροτικά μηχανήματα, πνευματικά δικαιώματα κ.ά.

Νέα μείωση της ανεργίας και τον Απρίλιο (γ-ο-γ)

Ήπια υποχώρηση του ποσοστού ανεργίας σε σχέση με τον Μάρτιο

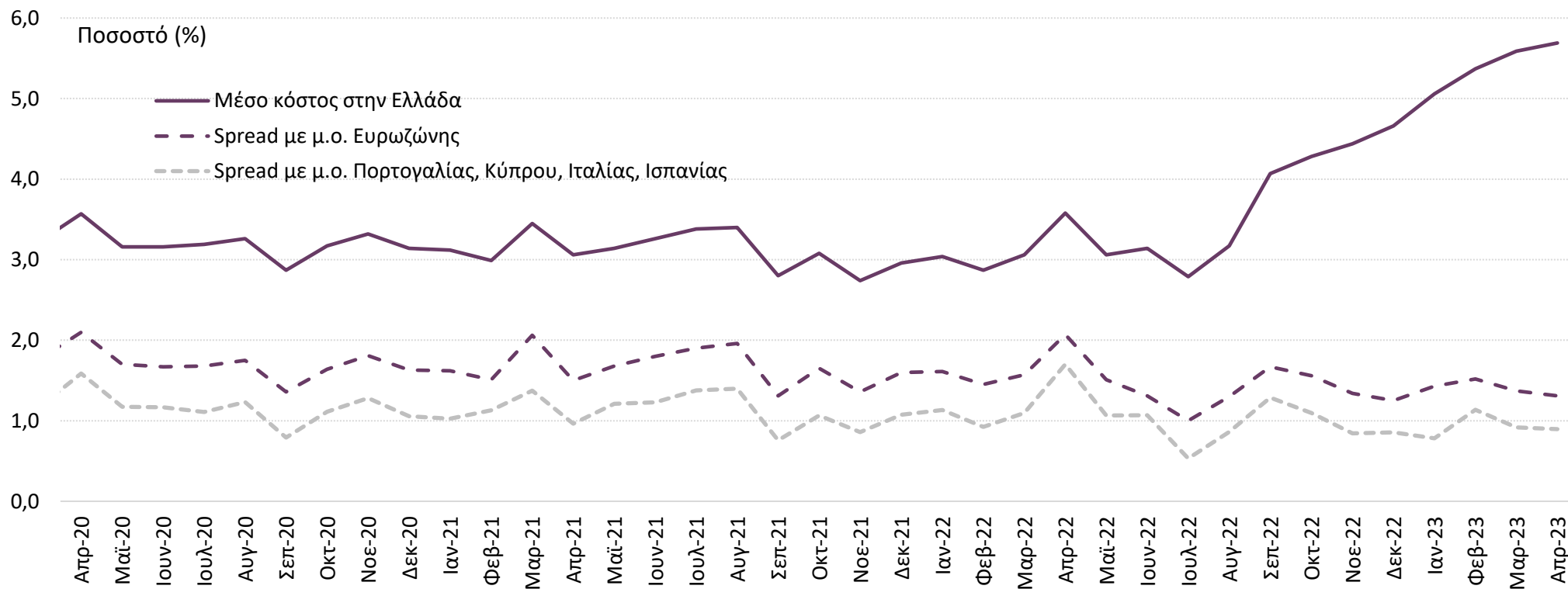


- Το μη εποχικά προσαρμοσμένο ποσοστό ανεργίας τον Απρίλιο ανήλθε στο 11,3 από 12,6% τον αντίστοιχο μήνα του προηγούμενου έτους.
- Την ίδια περίοδο ο αριθμός των ανέργων μειώθηκε στους 529,8 χιλ. (-9,2%), ενώ ο αριθμός των απασχολούμενων αυξήθηκε κατά 1,7%, στους 4.145,9 χιλ.
- Ακολουθώντας, το εργατικό δυναμικό ενισχύθηκε κατά 0,3%, στα 4.675,8 χιλ. άτομα, ενώ ο μη ενεργός πληθυσμός περιορίστηκε στα 3.130,5 χιλ. άτομα από τα 3.175,5 χιλ.
- Συγκριτικά με τον Μάρτιο του τρέχοντος έτους, το μη εποχικά προσαρμοσμένο ποσοστό ανεργίας περιορίστηκε κατά 0,2 ποσοστιαίες μονάδες (11,5% τον Μάρτιο).

Πηγή: ΕΛΣΤΑΤ, έως 4/2023

Το μέσο κόστος νέου δανεισμού για τις ελληνικές επιχειρήσεις αυξήθηκε για ένατο συνεχόμενο μήνα τον Απρίλιο, στο 5,7%...

Σταθμισμένο μέσο κόστος τραπεζικού δανεισμού προς μη χρηματοπιστωτικές επιχειρήσεις (%)



Πηγή: ΕΚΤ, έως 4/2023

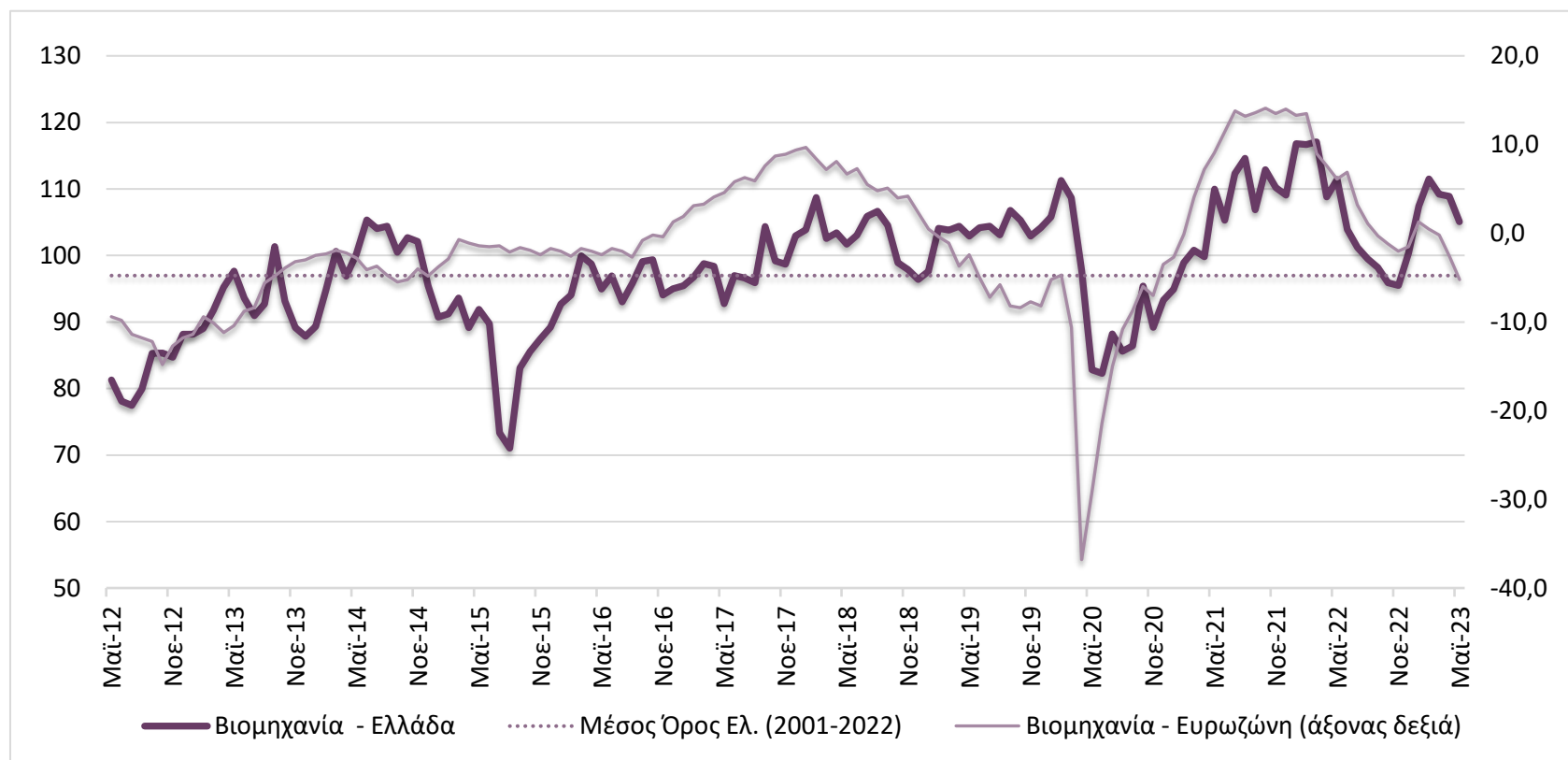
...με την απόκλιση ωστόσο από το μέσο κόστος δανεισμού επιχειρήσεων της Ευρωζώνης να μειώνεται σε 131 (από 137) μονάδες βάσης.

Περιεχόμενα

- Σύνοψη
- Τάσεις στην Ελληνική Οικονομία
- **Εξελίξεις στη Βιομηχανία**
- Διεθνές περιβάλλον
- Ενέργεια
- Ειδικό θέμα: Η συνεισφορά της βιομηχανίας πλαστικών στην Ελλάδα την περίοδο 2019-2021

Υποχώρηση των επιχειρηματικών προσδοκιών στη Βιομηχανία

Επιδείνωση των προσδοκιών, λόγω κλιμάκωσης των αποθεμάτων και μείωσης της ζήτησης.



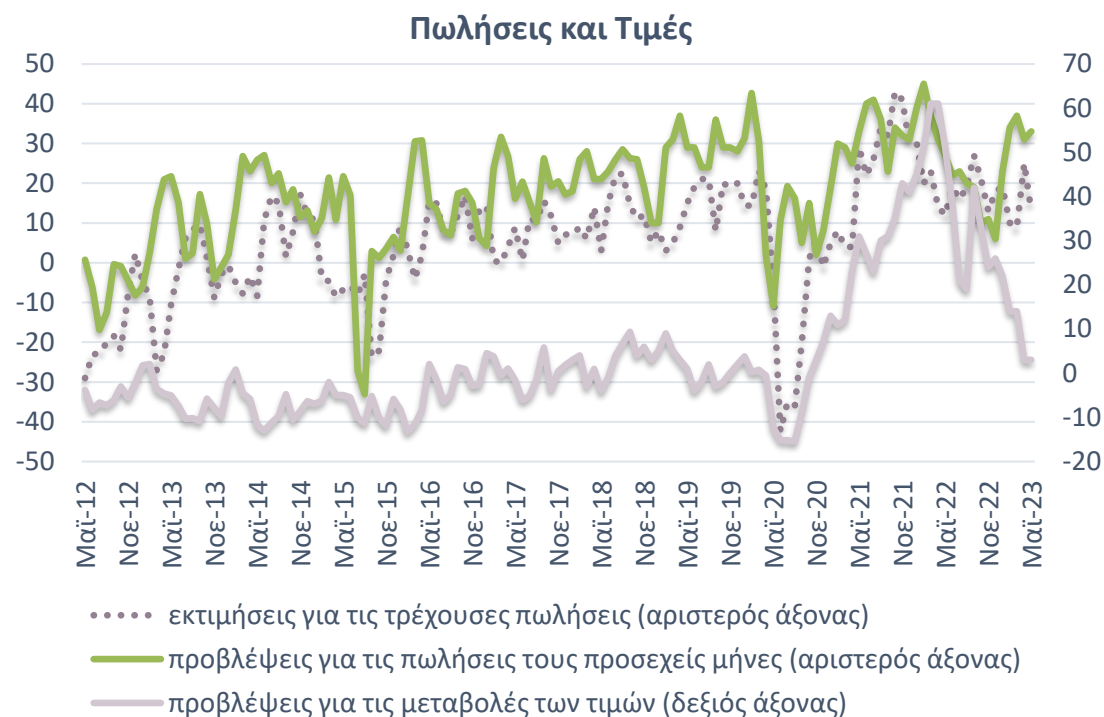
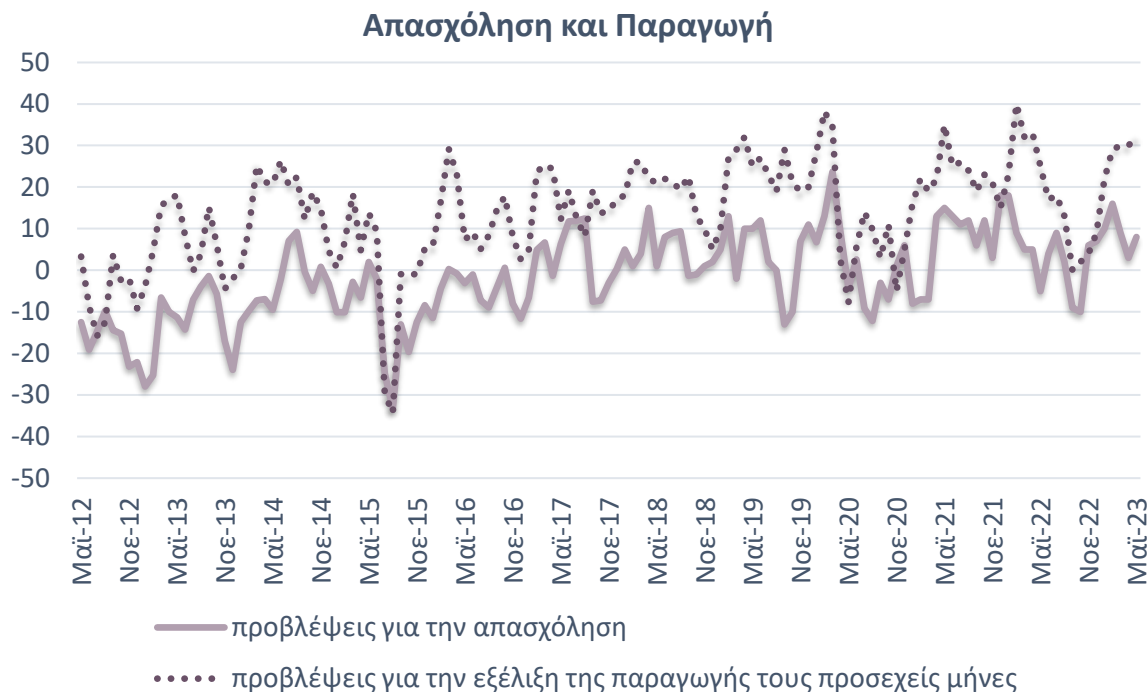
Πηγή: Ευρωπαϊκή Επιτροπή, IOBE, έως 05/2023

Ο Δείκτης Επιχειρηματικών Προσδοκιών στη Βιομηχανία υποχώρησε τον Μάιο στις 105,1 μονάδες (από 108,9 μον. τον Απρίλιο), σε χαμηλότερα επίπεδα από το αντίστοιχο περυσινό (111,4 μον.).

Προβλέψεις σε επιμέρους κατηγορίες του Δείκτη Βιομηχανίας (I)

Βελτίωση του δείκτη ισοζυγίου προβλέψεων για την απασχόληση.
Ηπιότερη άνοδος για τον δείκτη προβλέψεων για την παραγωγή.

Αμετάβλητο το ισοζύγιο προβλέψεων για τις τιμές.
Υποχώρηση του ισοζυγίου των εκτιμήσεων για τις πωλήσεις.



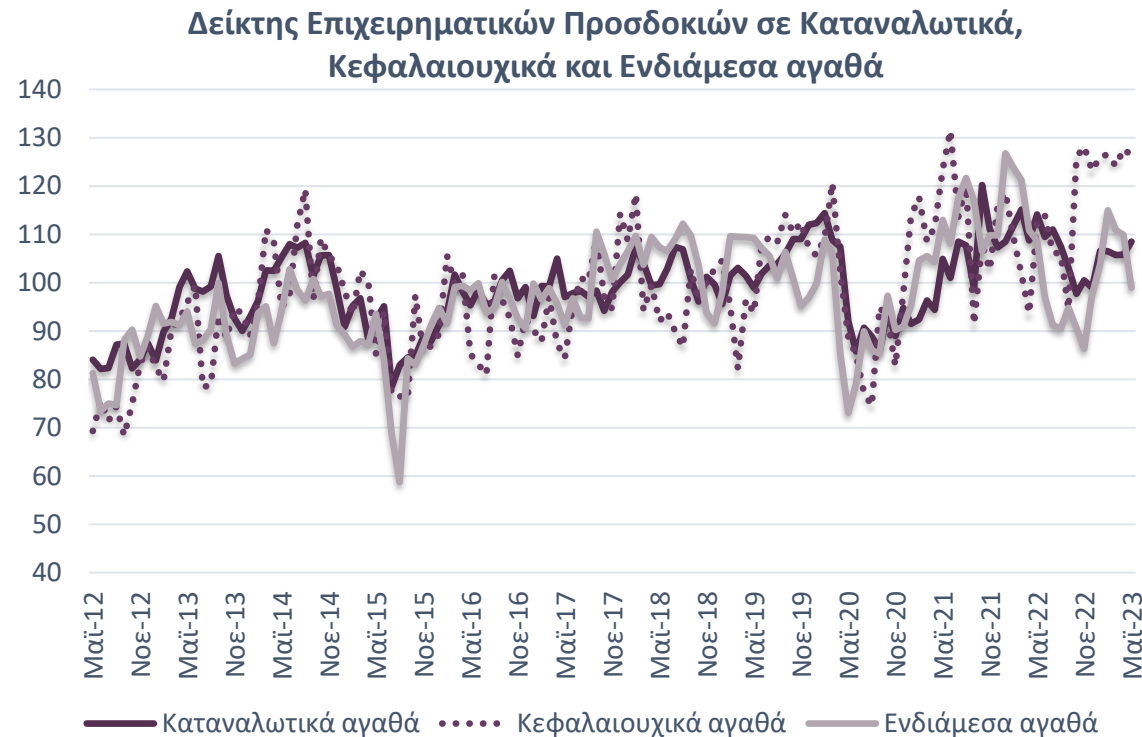
Πηγή: Ευρωπαϊκή Επιτροπή, IOBE, έως 05/2023

Παρά τη συνεχιζόμενη, αλλά ηπιότερη άνοδο των τιμών στα τρόφιμα και σε άλλα βασικά αγαθά, η κατανάλωση διατηρείται σε υψηλά επίπεδα.

Προβλέψεις σε επιμέρους κατηγορίες του Δείκτη Βιομηχανίας (II)

Ενισχυμένο, και αρνητικό το ισοζύγιο για παραγγελίες και τρέχουσα ζήτηση. Άνοδος του ισοζυγίου για τα αποθέματα.

Βελτίωση του δείκτη για τα Καταναλωτικά αγαθά, κυρίως λόγω της προσεχούς παραγωγής. Μείωση για τα Κεφαλαιουχικά, εντονότερη για τα Ενδιάμεσα, λόγω αρνητικών εκτιμήσεων για τις παραγγελίες και τη ζήτηση.

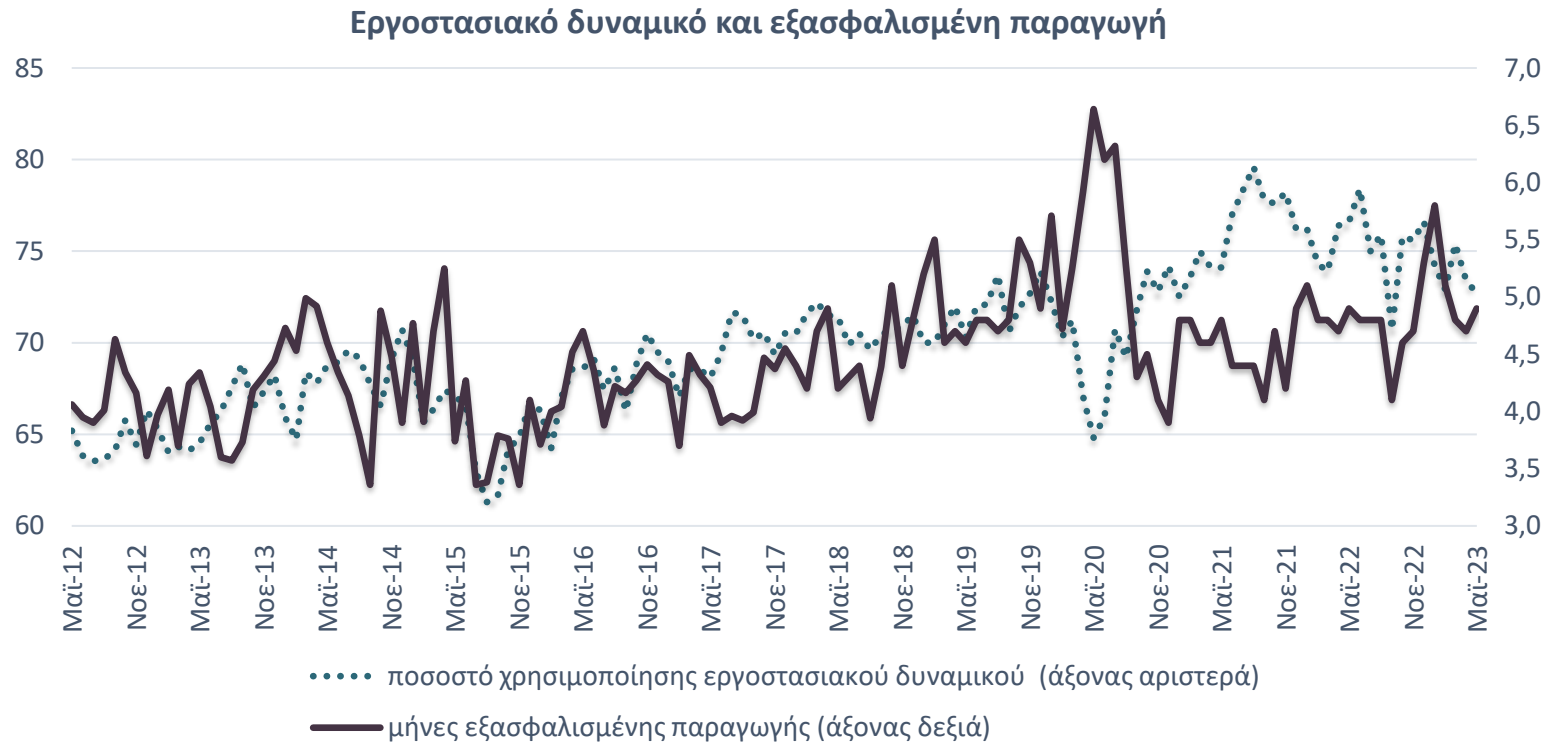


Πηγή: Ευρωπαϊκή Επιτροπή, IOBE, έως 05/2023

Αν και οι θετικές προσδοκίες φαίνεται να διατηρούνται, το κλίμα θα εξαρτηθεί από τη νέα προεκλογική περίοδο και ιδίως από την οικονομική πολιτική που θα διαμορφωθεί μετεκλογικά.

Υποχώρηση για το εργοστασιακό δυναμικό και άνοδος για την εξασφαλισμένη παραγωγή

Η αξιοποίηση του δυναμικού της βιομηχανίας μειώθηκε τον Μάιο του τρέχοντος έτους.

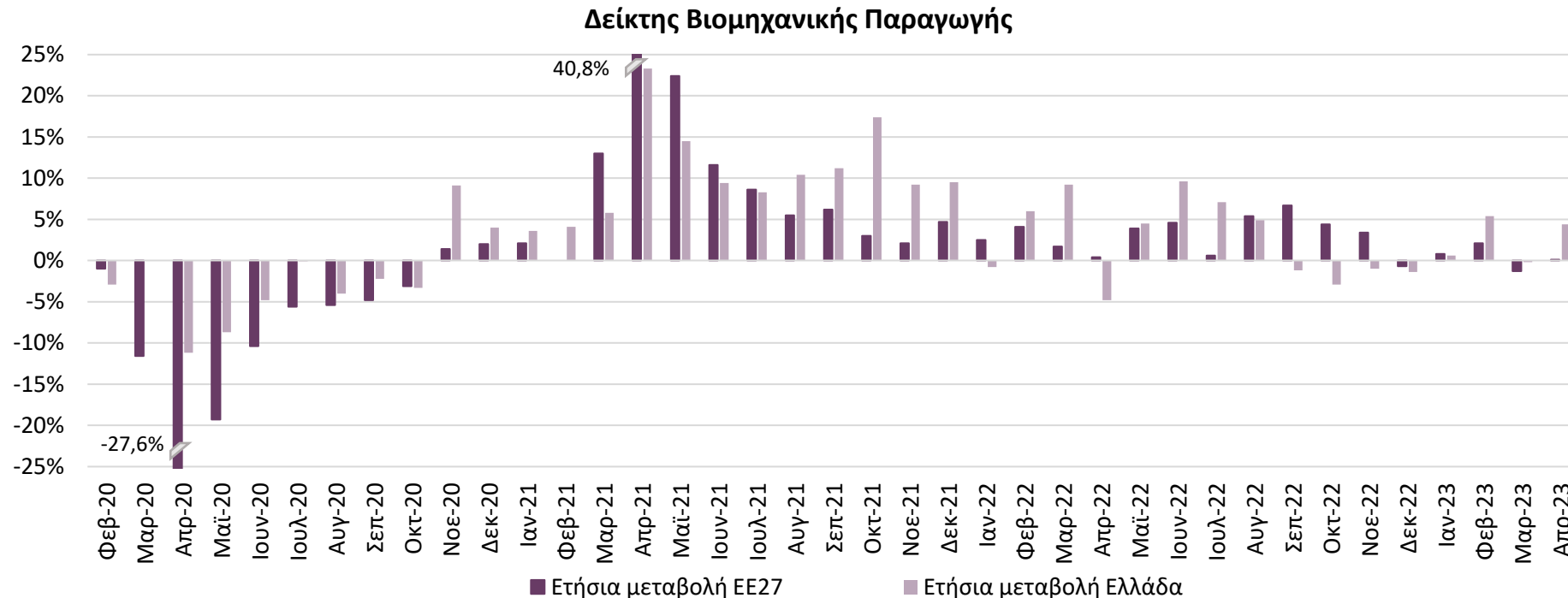


Πηγή: Ευρωπαϊκή Επιτροπή, IOBE, έως 05/2023

Οι μήνες εξασφαλισμένης παραγωγής αυξήθηκαν στους 4,9 μήνες, με το ποσοστό χρησιμοποίησης εργοστασιακού δυναμικού να εξασθενεί στο 72,7% τον Μάιο (από 73,4% τον Απρίλιο).

Ενίσχυση της βιομηχανικής παραγωγής 4,4% τον Απρίλιο σε σχέση με ένα έτος πριν, στην Ελλάδα, έναντι οριακής ανόδου 0,1% σε ΕΕ27

Υποχώρηση 2,0% σε σύγκριση με τον προηγούμενο μήνα.

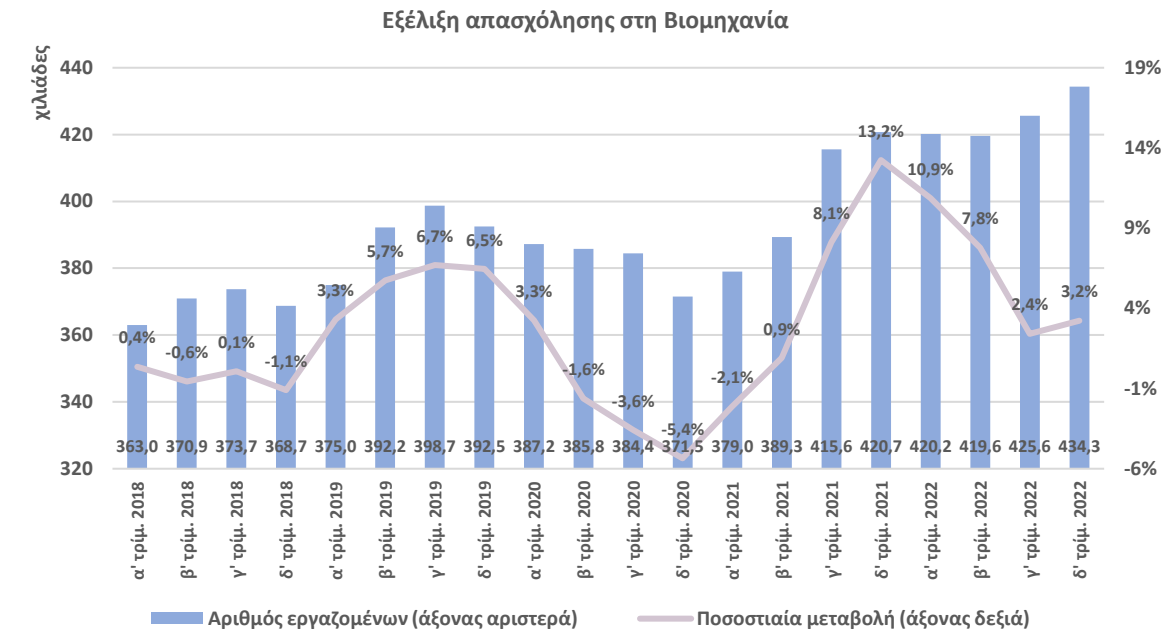


Πηγή: Eurostat, έως 04/2023. Σημ: Ημερολογιακά διορθωμένα στοιχεία.

Βελτίωση στους περισσότερους κλάδους της βιομηχανίας τον Απρίλιο. Ειδικότερα, άνοδος για Ηλεκτρικό ρεύμα (9,9%) και Ορυχεία (9,3%), ηπιότερα για Μεταποίηση (3,2%). Σε κλάδους υψηλής σημασίας για την ελληνική οικονομία, αύξηση σημειώθηκε σε Φάρμακα (16,6%), Βασικά Μέταλλα (5,2%) και στα Τρόφιμα (0,4%).

Ισχυρή άνοδος της απασχόλησης στη Βιομηχανία και του κόστους εργασίας στο σύνολο του 2022

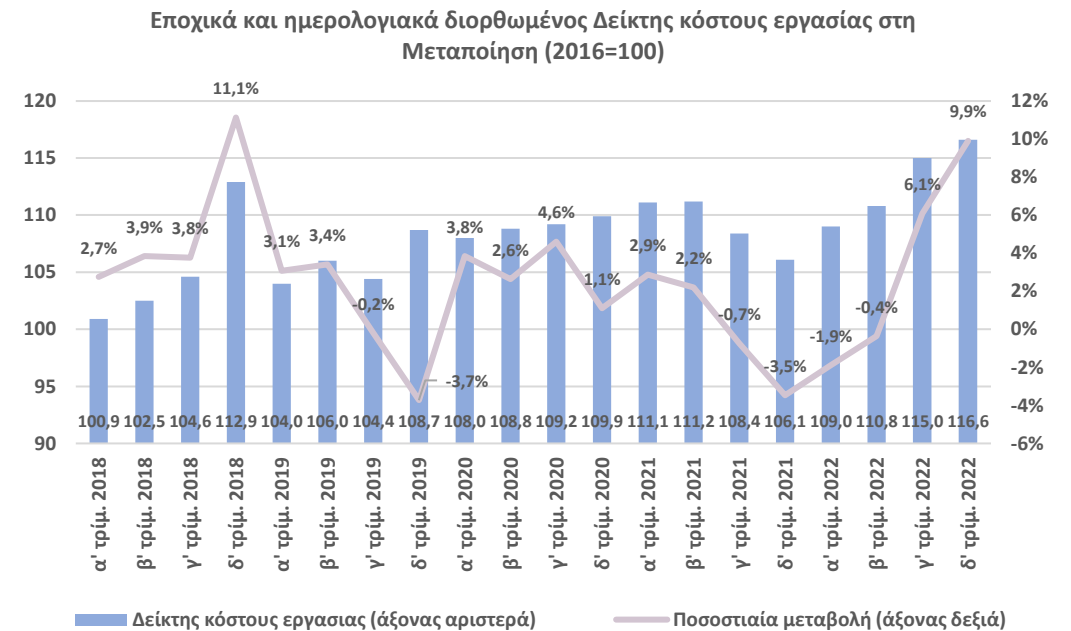
Η εντονότερη αύξηση της απασχόλησης των τελευταίων 20 ετών



Πηγή: ΕΛΣΤΑΤ, έως δ' τρίμ. 2022. * Σημ: Ορυχεία-Λατομεία και Μεταποίηση

- Το δ' τρίμ. του 2022 η απασχόληση στη Βιομηχανία ενισχύθηκε κατά 3,2%, στα 434,3 χιλ. άτομα από τα 420,7 χιλ. το αντίστοιχο χρονικό διάστημα του 2021.
- Στο σύνολο του 2022 η απασχόληση στη Βιομηχανία κατέγραψε ετήσια άνοδο 5,9% στα 424,9 χιλ. άτομα.
- Ελαφρώς ηπιότερο ήταν το ποσοστό αύξησης της απασχόλησης στο σύνολο της οικονομίας (+5,4%), με τους απασχολούμενοι να ανέρχονται στους 4.140,6 χιλ. το 2022.

Ενίσχυση του κόστους εργασίας στη Μεταποίηση για πέμπτο συνεχόμενο έτος



Πηγή: Eurostat, έως δ' τρίμ. 2022

- Ο δείκτης κόστους εργασίας στη Μεταποίηση αυξήθηκε 9,9%, στις 116,6 μονάδες το δ' τρίμ. του 2022 από 106,1 μον. ένα έτος πριν.
- Στο σύνολο του 2022 ο δείκτης κόστους εργασίας στη Μεταποίηση ενισχύθηκε 3,3%, στις 112,9 μονάδες (από τις 109,2 μον. το 2021 και τις 109,0 μον. το 2020). Η συγκεκριμένη άνοδος ήταν η δεύτερη υψηλότερη από το 2009.

Νέα εξασθένιση των τιμών εισαγωγών και των τιμών παραγωγού

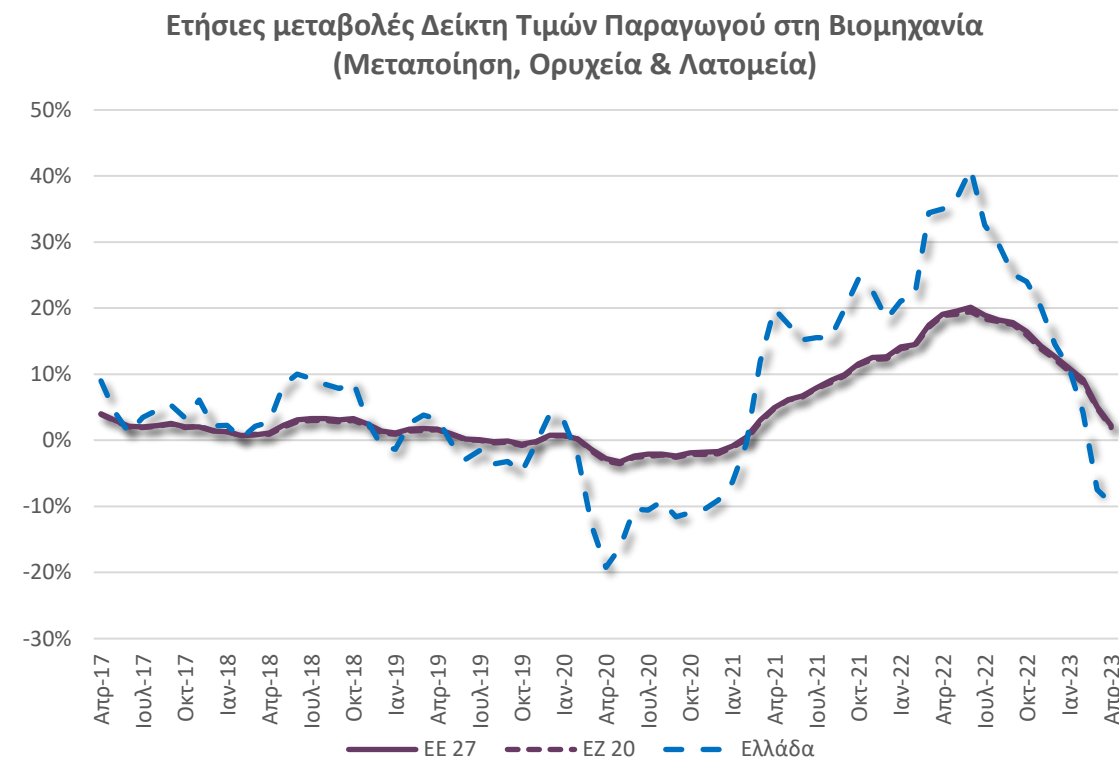
Συνεχίστηκε η υποχώρηση τιμών εισαγωγών τον Μάρτιο, κατά 14,1% από 7,3% τον Φεβρουάριο. Μείωση των τιμών και στην Ευρωζώνη (2,6% από άνοδο 3,6% τον προηγούμενο μήνα).



Πηγή: Eurostat, έως 03/2023

Σημ: Οι τιμές εισαγωγών αφορούν στο σύνολο της αγοράς

Νέα μείωση του δείκτη τιμών παραγωγού τον Απρίλιο, 9,5% από 7,5% τον Μάρτιο. Θετικές οι μεταβολές σε Ευρώπη (στην περιοχή του 2% από 5% τον προηγούμενο μήνα).

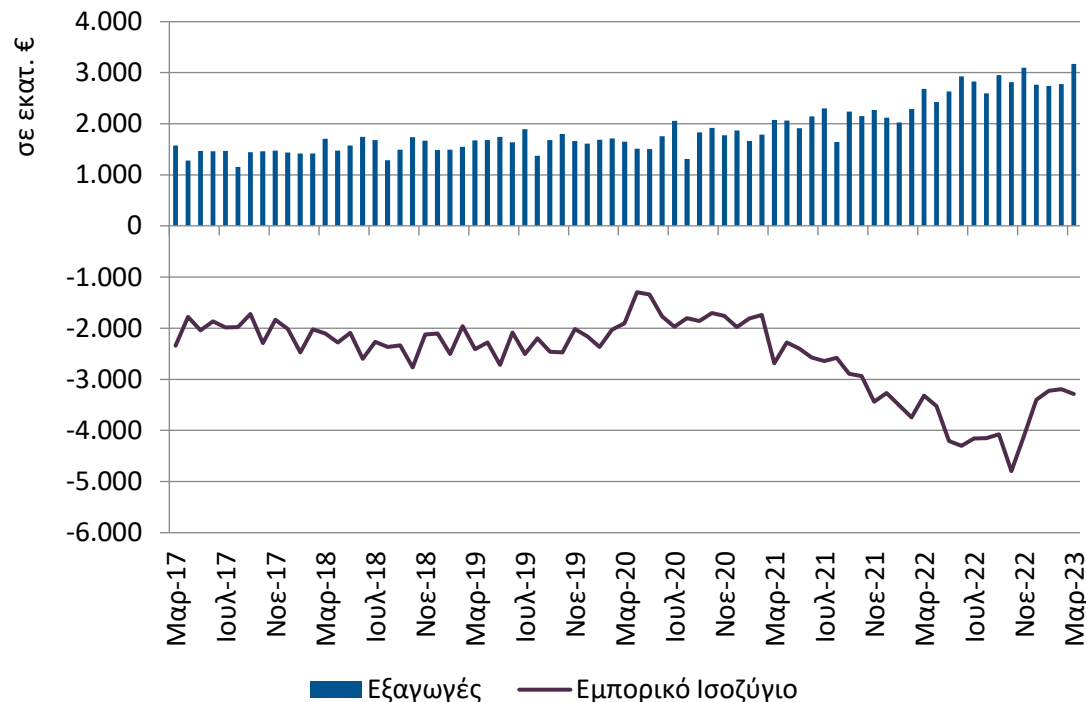


Πηγή: Eurostat, έως 04/2023

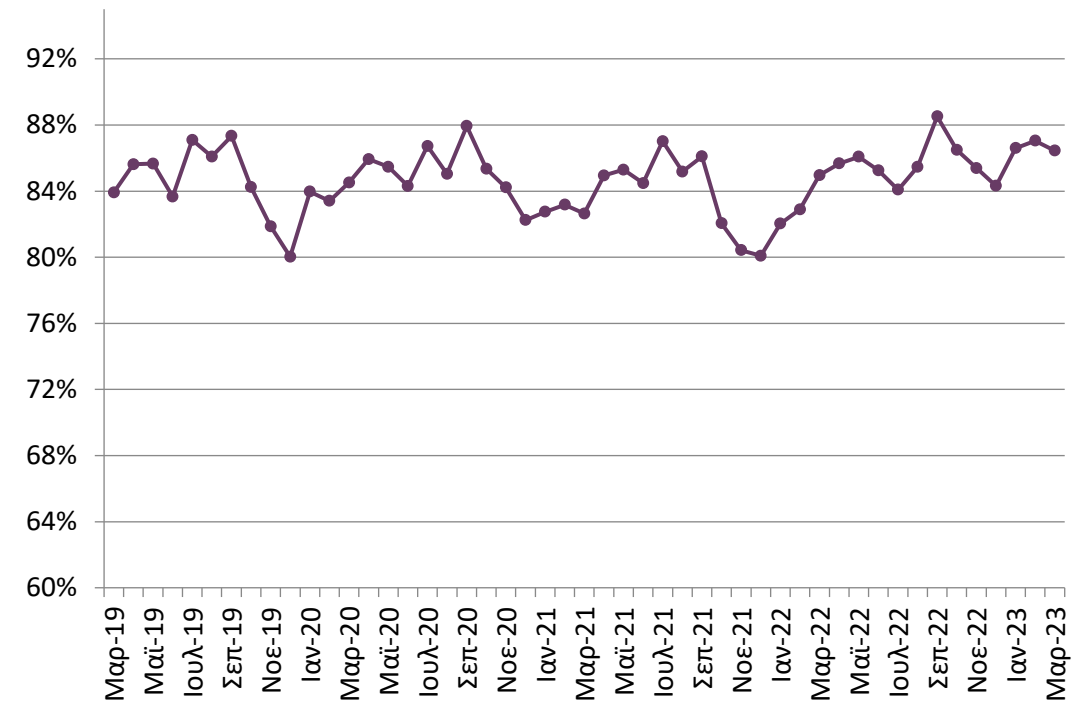
Σημ: Οι τιμές παραγωγού αφορούν στο σύνολο της αγοράς

Νέα ενίσχυση των εξαγωγών και οριακή μείωση του εμπορικού ελλείμματος βιομηχανίας τον Μάρτιο σε σχέση με ένα έτος πριν

Στα €3,2 δισεκ. οι εξαγωγές των βιομηχανικών προϊόντων* τον Μάρτιο (18,1%, γ-ο-γ). Υποχώρηση για το εμπορικό έλλειμμα, στα €3,28 δισεκ. από €3,31 δισεκ. ένα έτος πριν.



Το μερίδιο των βιομηχανικών προϊόντων* τον Μάρτιο διαμορφώθηκε στο 86% του συνόλου των εξαγωγών αγαθών.



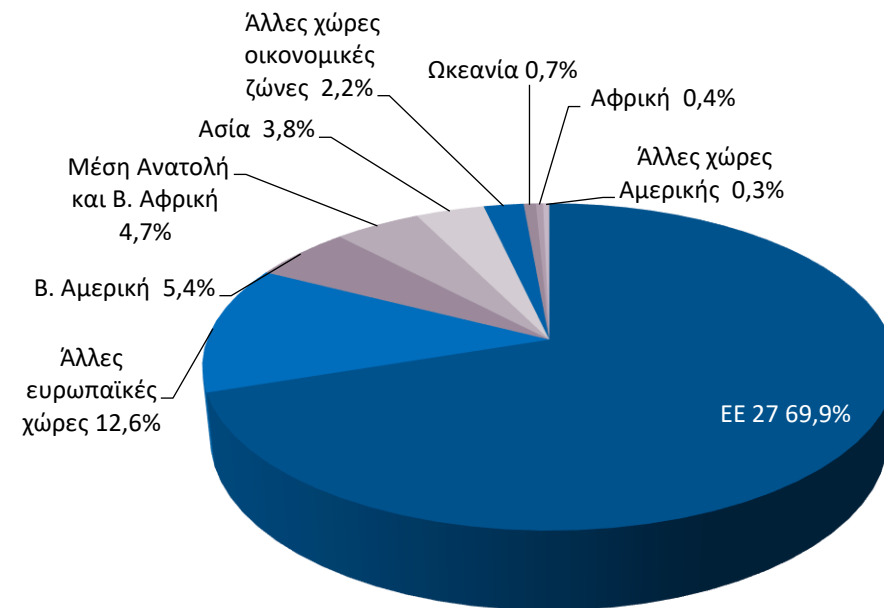
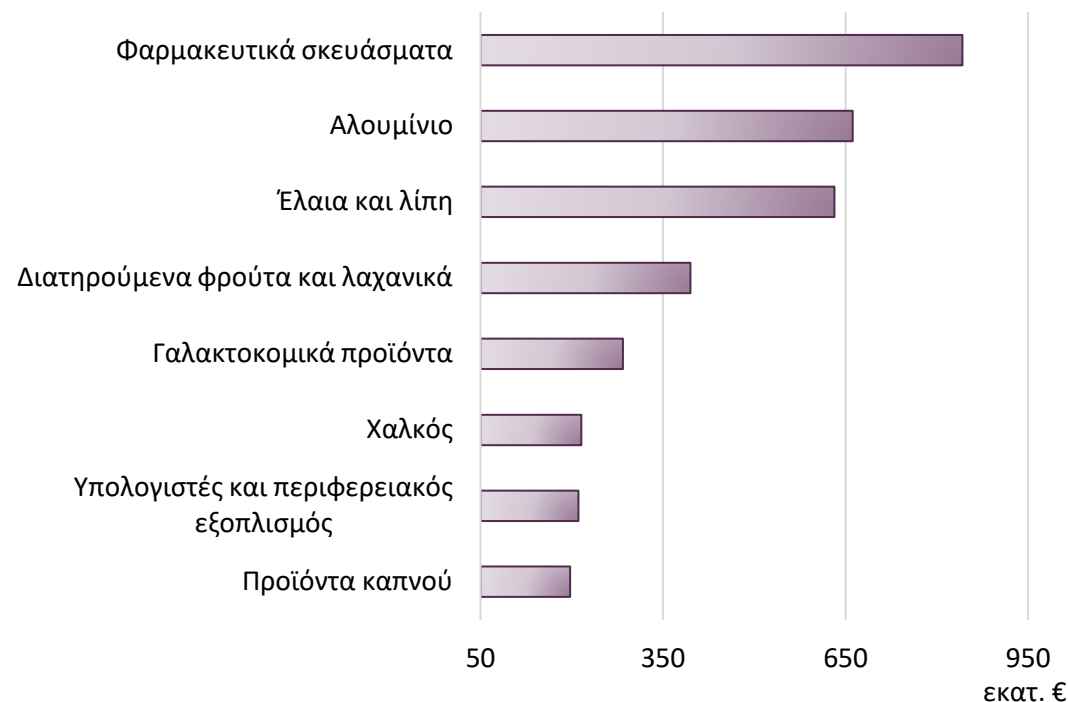
Πηγή: Eurostat, International Trade, ComExt, έως 03/2023

*Σημ: Σε τρέχουσες τιμές. Περιλαμβάνονται τα Ορυχεία-Λατομεία και η Μεταποίηση, εξαιρουμένων των Προϊόντων διύλισης πετρελαίου

Φαρμακευτικά σκευάσματα και Αλουμίνιο κορυφαία εξαγόμενα βιομηχανικά προϊόντα το α' τρίμηνο

Στο α' τρίμηνο του 2023 πρωτοπόρησαν για τις εξαγωγές τους τα Φαρμακευτικά σκευάσματα με €842 εκατ. (+24,2%, γ-ο-γ), και το Αλουμίνιο με €662 εκατ. (+0,3%, γ-ο-γ).

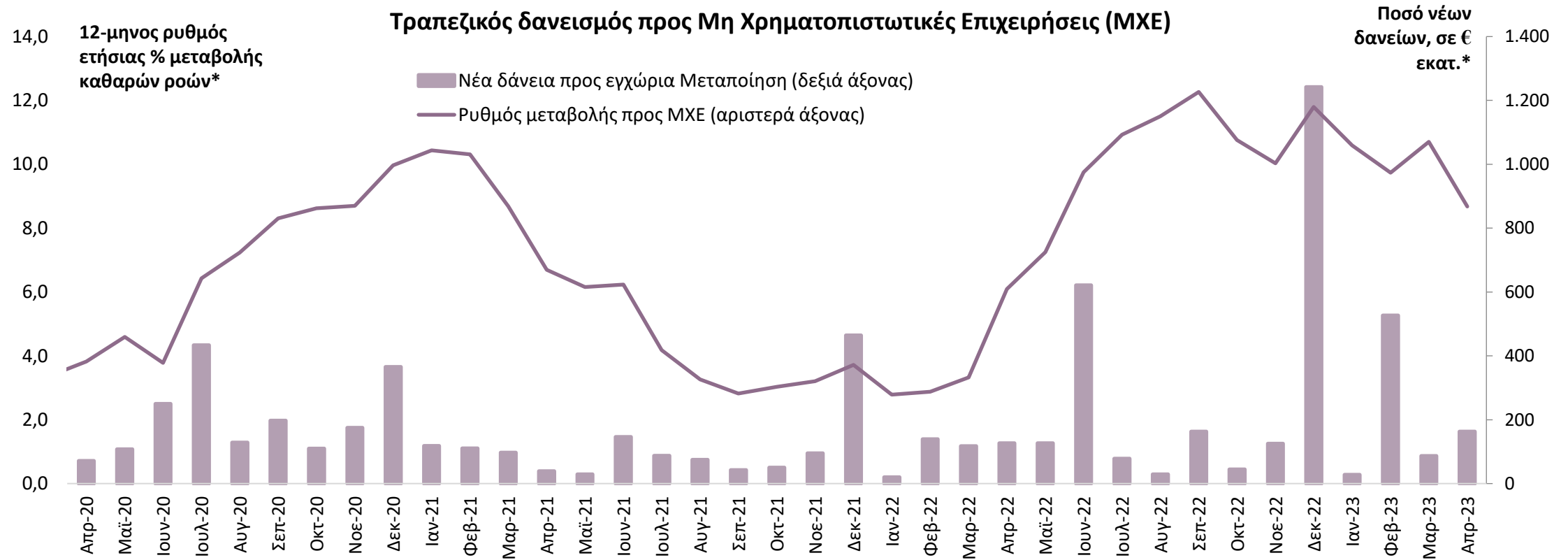
Άνω του 82% των βιομηχανικών προϊόντων* προς ευρωπαϊκές χώρες, ενώ ένα μόλις 5,4% προς Β. Αμερική το α' τρίμ. του 2023.



Πηγή: Eurostat, International Trade, ComExt, έως α' τρίμηνο 2023

*Σημ: Σε τρέχουσες τιμές. Περιλαμβάνονται τα Ορυχεία-Λατομεία και η Μεταποίηση, εξαιρουμένων των Προϊόντων διύλισης πετρελαίου.

Ο 12-μηνος ρυθμός πιστωτικής επέκτασης προς τις επιχειρήσεις επιβραδύνθηκε τον Απρίλιο, στο 8,7%



Πηγή: Τράπεζα της Ελλάδος, έως 4/2023

* Οι καθαρές ροές προκύπτουν από τις μεταβολές των υπολοίπων διορθωμένες για τις διαγραφές δανείων, απομειώσεις αξίας χρεογράφων, τις συναλλαγματικές διαφορές και τις αναταξινομήσεις/μεταβιβάσεις δανείων. Τα ποσά νέων δανείων ανά κλάδο αποτυπώνουν συνολικές μηνιαίες εκταμιεύσεις από τη βάση AnaCredit.

Οι νέες πιστώσεις προς επιχειρήσεις της Μεταποίησης τον Απρίλιο άγγιξαν τα €163 εκατ.

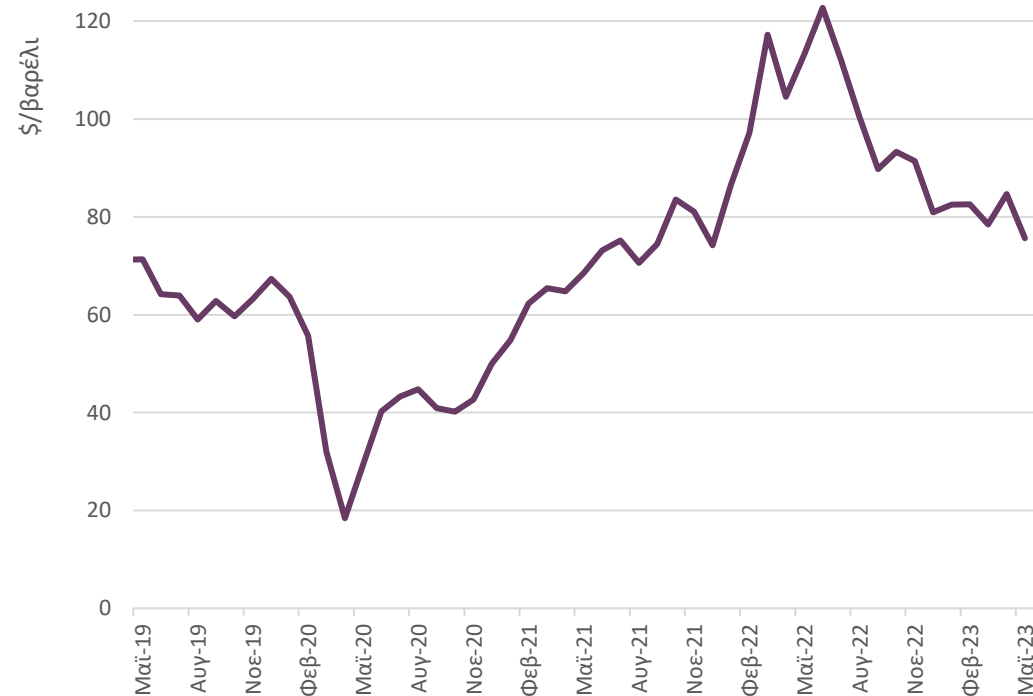
Περιεχόμενα

- Σύνοψη
- Τάσεις στην Ελληνική Οικονομία
- Εξελίξεις στη Βιομηχανία
- **Διεθνές περιβάλλον**
- Ενέργεια
- Ειδικό θέμα: Η συνεισφορά της βιομηχανίας πλαστικών στην Ελλάδα την περίοδο 2019-2021

Εξασθένιση για Brent και βιομηχανικά μέταλλα

Πτώση της τιμής του Brent τον Μάιο κατά 10,6%, στα \$75,7/βαρέλι

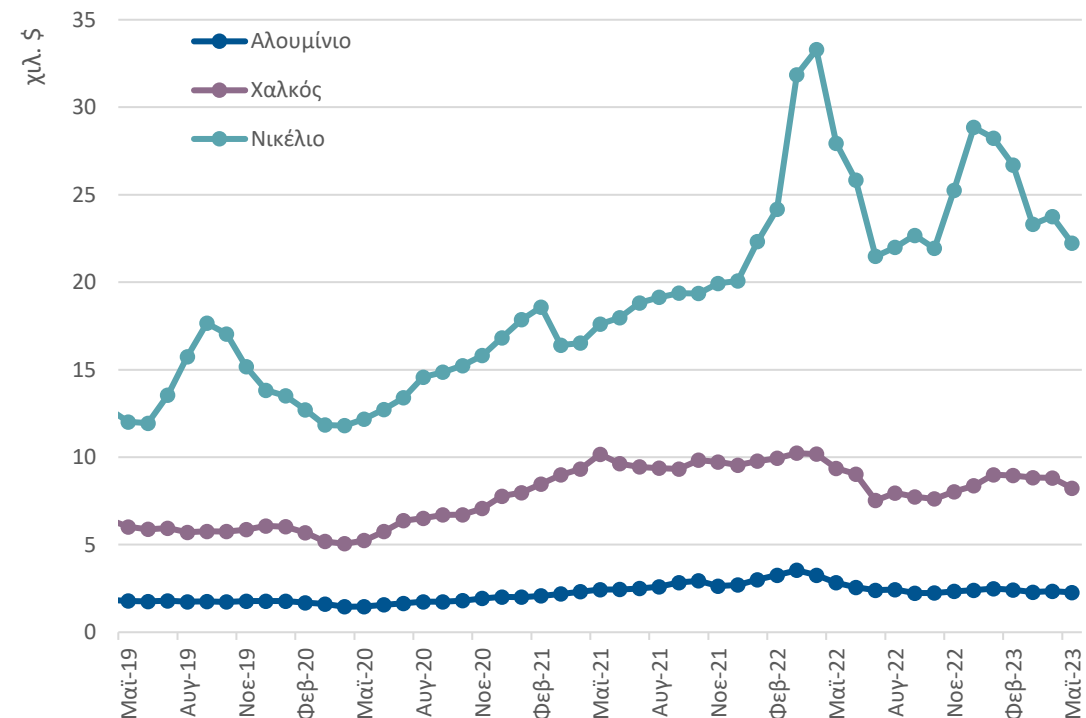
Τιμή αργού πετρελαίου (Brent)



Πηγή: U.S. Energy Information Administration, έως 05/2023

Υποχώρηση για Χαλκό (-6,6%), Νικέλιο (-6,4%) και Αλουμίνιο (-3,1%) τον Μάιο

Τιμές βιομηχανικών μετάλλων



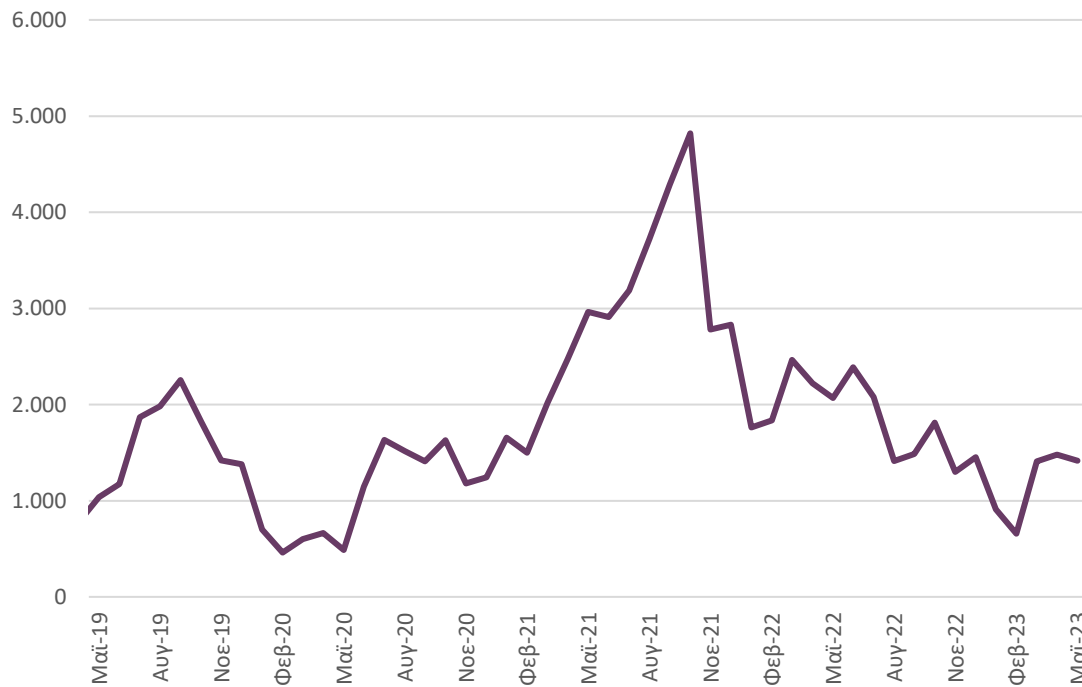
Πηγή: ΔΝΤ, London Metal Exchange, έως 05/2023

Σε χαμηλότερα επίπεδα οι βασικοί ναυτιλιακοί δείκτες τον Μάιο σε σχέση με ένα έτος πριν

Υποχώρηση του δείκτη ξηρού φορτίου κατά 31,6% τον Μάιο σε σχέση με ένα έτος πριν. Κυρίως από την αποθήκευση μεγάλων ποσοτήτων σιδήρου και κάρβουνου σε υψηλής κίνησης λιμάνια.

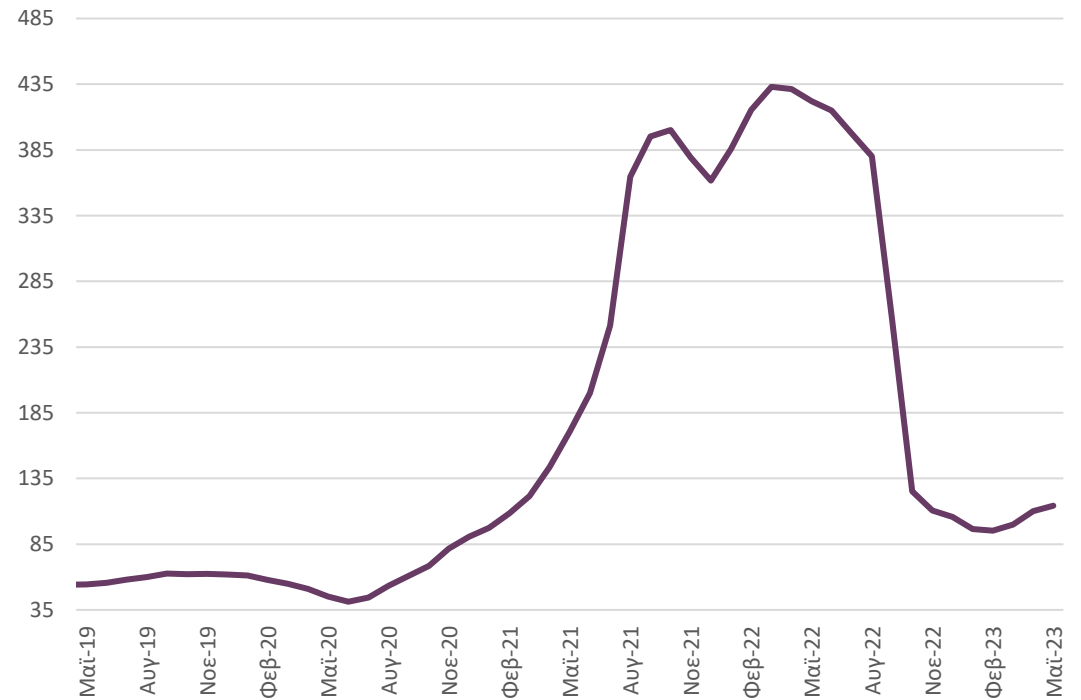
Περίπου στο ¼ της περσινής τιμής, οι ναύλοι εμπορευματοκιβωτίων τον Μάιο. Σημαντικό τμήμα της κάμψης οφείλεται και στα μικρότερα πλοία.

Ετήσια Μεταβολή δείκτη BDI (1973=1334)



Πηγή: Clarksons, έως 05/2023

Δείκτης εμπορευματοκιβωτίων (1999=100)

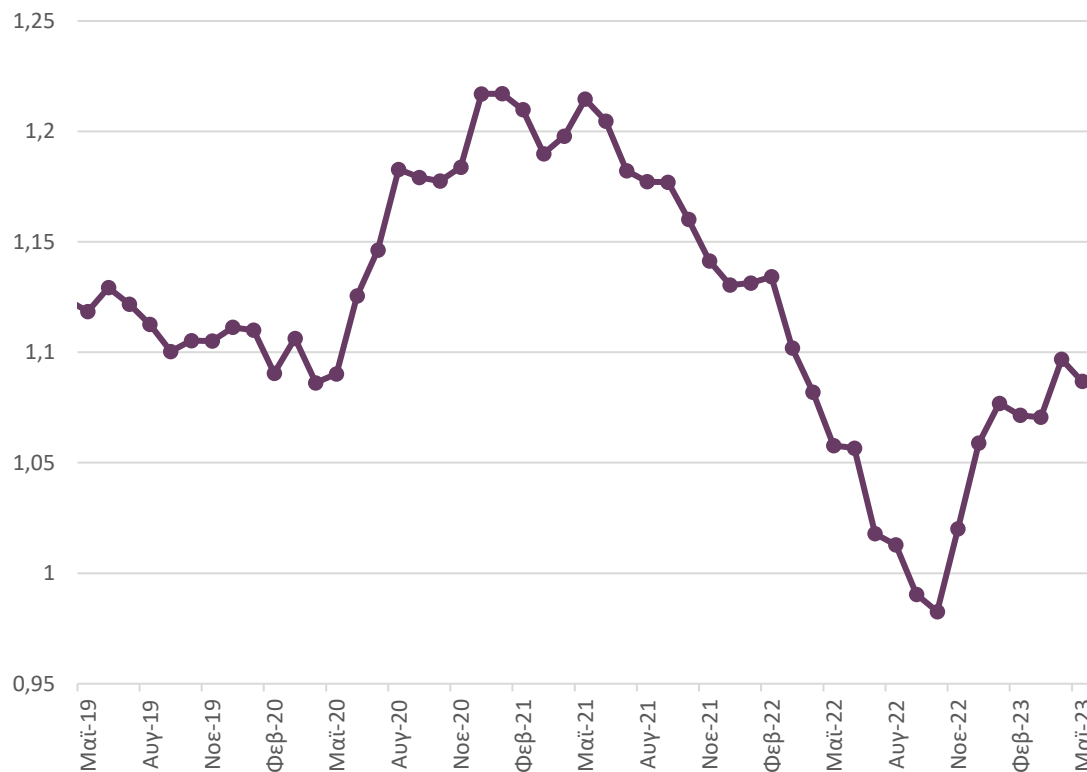


Πηγή: Clarksons, έως 05/2023

Υποχώρηση της ισοτιμίας ευρώ/δολαρίου

Πτωτικά κινήθηκε τον Μάιο η ισοτιμία ευρώ/δολαρίου (-0,9%), στα 1,09 \$/€

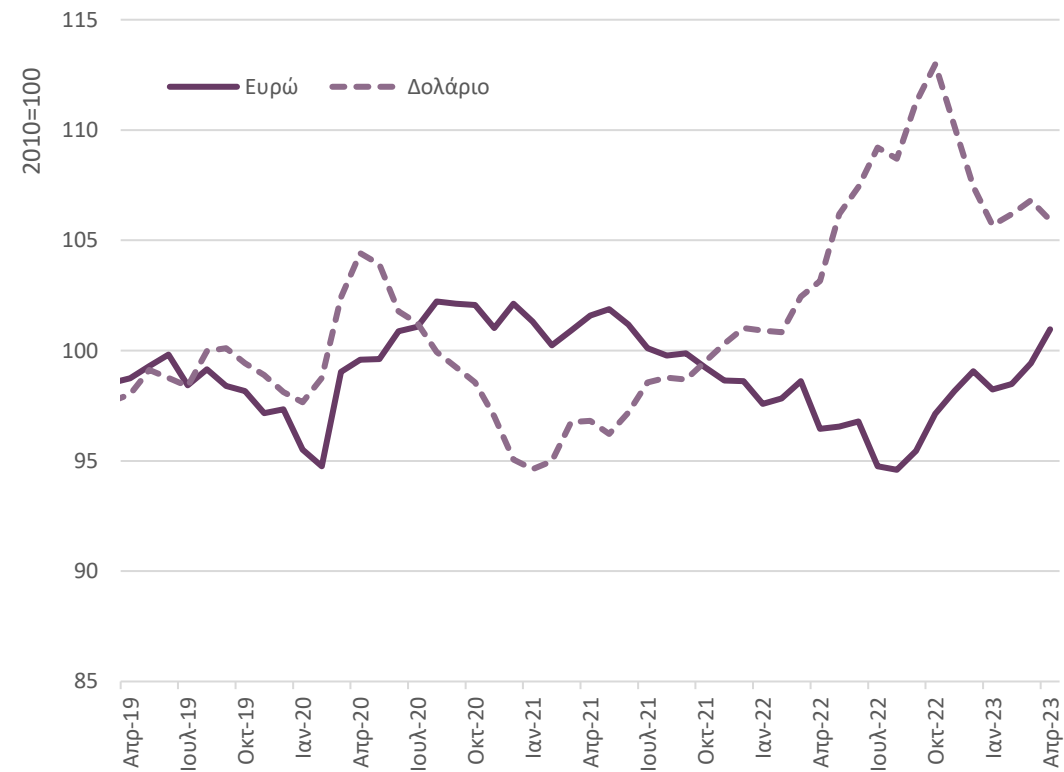
Ισοτιμία ευρώ/δολαρίου



Πηγή: ΕΚΤ, έως 05/2023

Βελτίωση για ευρώ (+1,5%), επιδείνωση για δολάριο (-0,8%) σε σχέση με τους κύριους εμπορικούς εταίρους τον Απρίλιο

Δείκτης πραγματικής σταθμισμένης ισοτιμίας



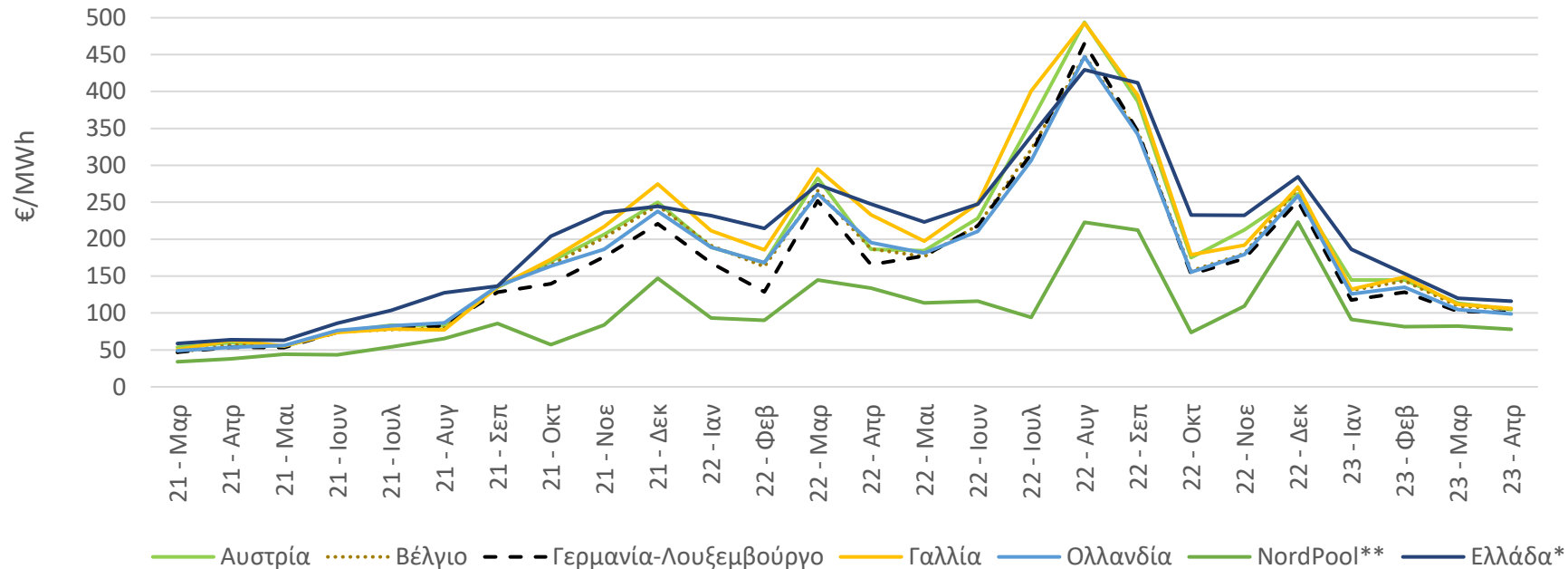
Πηγή: Bank for International Settlements, έως 04/2023

Περιεχόμενα

- Σύνοψη
- Τάσεις στην Ελληνική Οικονομία
- Εξελίξεις στη Βιομηχανία
- Διεθνές περιβάλλον
- **Ενέργεια**
- Ειδικό θέμα: Η συνεισφορά της βιομηχανίας πλαστικών στην Ελλάδα την περίοδο 2019-2021

Μείωση του κόστους ηλεκτρικής ενέργειας

Η τιμή χονδρικής φορτίου βάσης ηλεκτρικής ενέργειας στην Ελλάδα μειώθηκε τον Απρίλιο κατά 3,1% σε σχέση με τον προηγούμενο μήνα



Πηγή: ΑΔΜΗΕ, NordPool έως 04/2023

* Μεσοσταθμική Τιμή Αγοράς Ηλεκτρικής Ενέργειας στο Διασυνδεδεμένο Σύστημα.

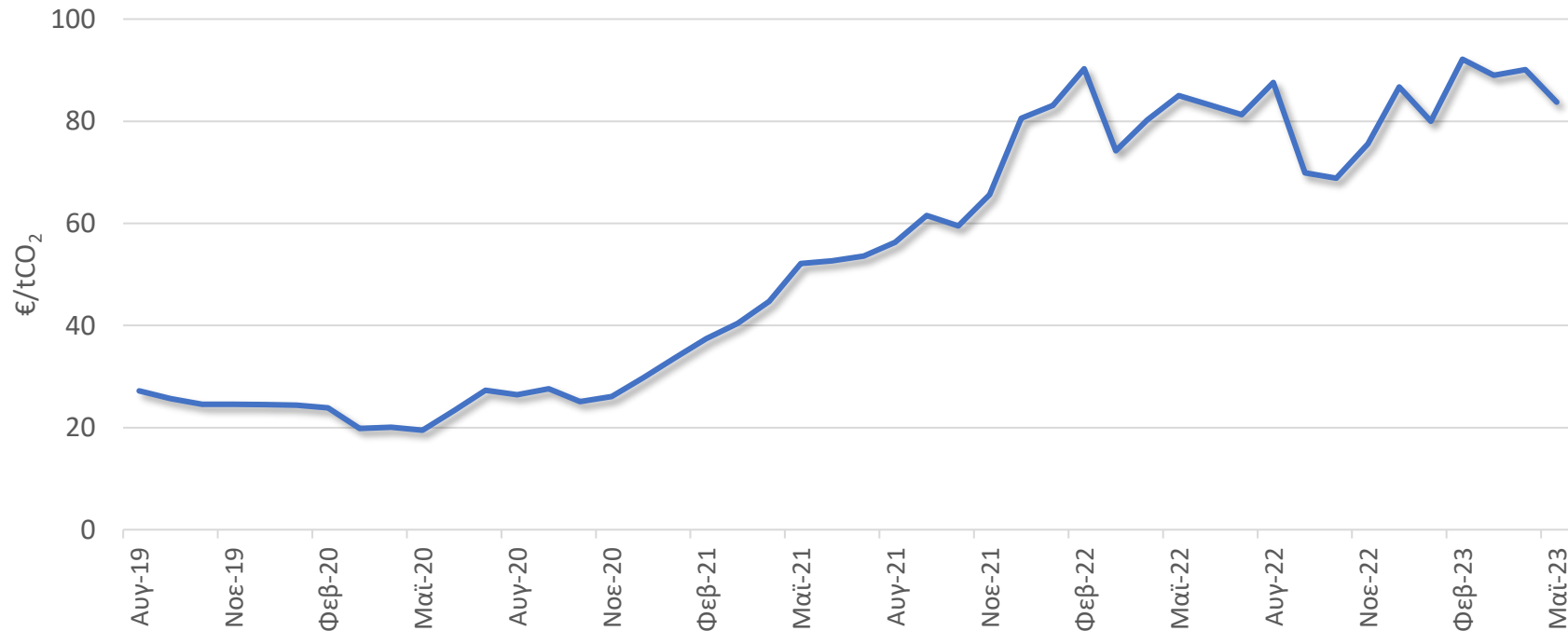
** Μηνιαία τιμή (day-ahead) συστήματος NordPool που προκύπτει από το σύνολο των ενεργειακών αγορών της Νορβηγίας, Σουηδίας, Φινλανδίας, Δανίας, Εσθονίας, Λετονίας, Λιθουανίας.

† Μηνιαίες τιμές (day-ahead) από Nordpool για τις αγορές Αυστρίας, Βελγίου, Γερμανίας-Λουξεμβούργου, Γαλλίας και Ολλανδίας που συμμετέχουν στο Ευρωπαϊκό Χρηματιστήριο Ενέργειας.

Τον Απρίλιο, η τιμή της ηλεκτρικής ενέργειας στην Ελλάδα (116,18 €/MWh) ήταν σε υψηλότερα επίπεδα (από +9% έως +18%) από τις υπόλοιπες Ευρωπαϊκές αγορές† και 49% υψηλότερη από την τιμή συστήματος NordPool (77,87 €/MWh).

Υποχώρηση της τιμής δικαιωμάτων εκπομπών CO₂

Η μέση τιμή δικαιωμάτων εκπομπών CO₂ (EU Allowance) μειώθηκε τον Μάιο*



Πηγή: EEX - Emission Spot Primary Market Auction Report 2018-2023, έως 05/2023

*Λόγω έλλειψης δεδομένων η τιμή του Ιανουαρίου υπολογίστηκε ως γραμμική παρεμβολή των τιμών του Δεκεμβρίου και Φεβρουαρίου 2021.

Τον Μάιο η μέση τιμή των δικαιωμάτων εκπομπών CO₂ υποχώρησε 7,1% σε σχέση με τον προηγούμενο μήνα και διαμορφώθηκε στα 83,71 €/tCO₂.

Περιεχόμενα

- Σύνοψη
- Τάσεις στην Ελληνική Οικονομία
- Εξελίξεις στη Βιομηχανία
- Διεθνές περιβάλλον
- Ενέργεια
- **Ειδικό θέμα: Η συνεισφορά της βιομηχανίας πλαστικών στην Ελλάδα την περίοδο 2019-2021**

Ειδικό θέμα:

«Η συνεισφορά της βιομηχανίας πλαστικών στην Ελλάδα την περίοδο 2019-2021»¹

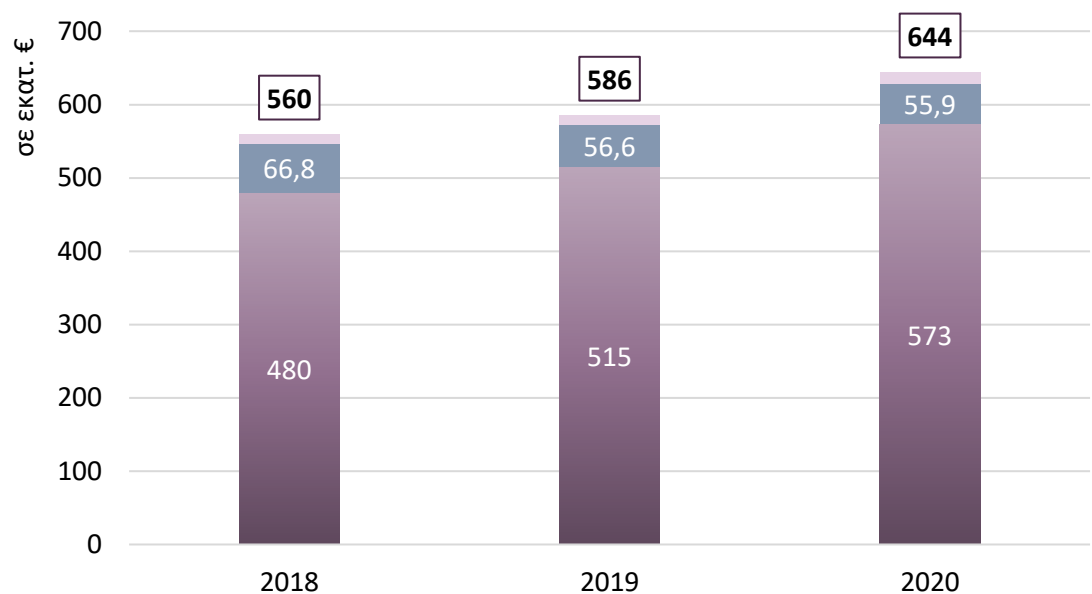
¹ Στόχος της μελέτης του IOBE είναι η εκτίμηση του οικονομικού αποτυπώματος του εγχώριου κλάδου πλαστικών κατά την τριετία 2019-2021 και η ανάδειξη των προοπτικών και των βασικών προκλήσεων για την περαιτέρω ανάπτυξή του στην Ελλάδα. Η μελέτη υλοποιήθηκε για τον Σύνδεσμο Βιομηχανιών Πλαστικών Ελλάδος. Η μελέτη δημοσιεύτηκε στις 26.04.2023 και είναι διαθέσιμη [εδώ](#).

Η Παραγωγή πλαστικών προϊόντων στους κλάδους με την υψηλότερη συμβολή στη Μεταποίηση σε όρους Ακαθάριστη Προστιθέμενης αξίας

Η Ακαθάριστη Προστιθέμενη Αξία της βιομηχανίας πλαστικών ανήλθε στα €644 εκατ. το 2020, ενισχυμένη κατά 10% (γ-ο-γ). Το 2018 η ΑΠΑ διαμορφώθηκε στα €560 εκατ. Το μεγαλύτερο μερίδιο (μ.ό. 2018-2020: 87%) από την Παραγωγή πλαστικών προϊόντων.

Ο κλάδος Παραγωγής πλαστικών προϊόντων, με ΑΠΑ στα €573 εκατ. το 2020, συνεισφέρει το 5,5% της συνολικής ΑΠΑ στη Μεταποίηση. Επίδοση που τον κατατάσσει στην πέμπτη θέση, μετά τα Μη σιδηρούχα μέταλλα και πριν τα Γαλακτοκομικά προϊόντα.

Ακαθάριστη Προστιθέμενη Αξία

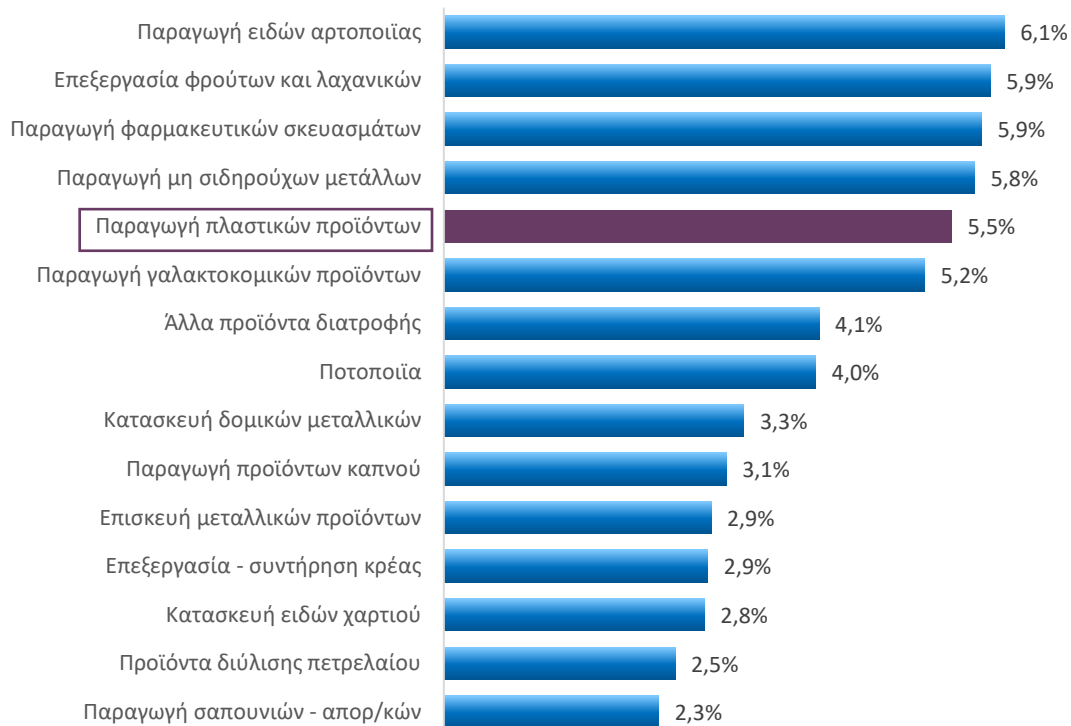


■ Παραγωγή προϊόντων από ελαστικό (22.1) ■ Πλαστικά σε πρωτογενείς μορφές (20.16)
■ Παραγωγή πλαστικών προϊόντων (22.2)

Πηγή: Eurostat, Structural Business Statistics. Επεξεργασία στοιχείων: ΙΟΒΕ.

¹Σε τριψήφια ανάλυση ΣΤΑΚΟΔ.

Ακαθάριστη Προστιθέμενη Αξία ανά κλάδο¹
ως % στη Μεταποίηση, 2020

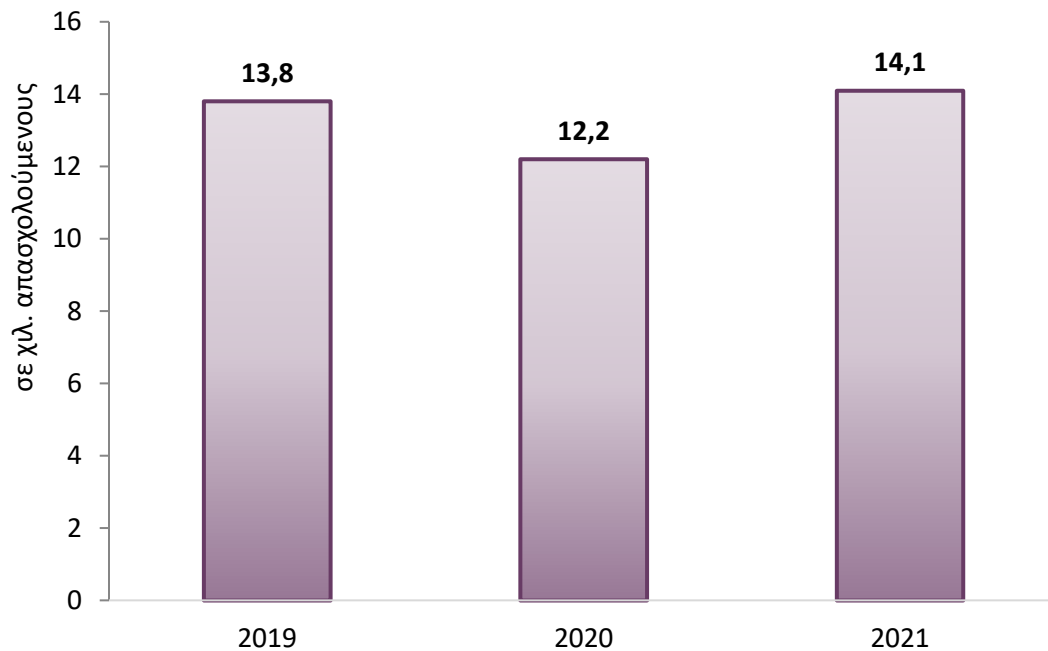


Άνοδος της απασχόλησης στον κλάδο Παραγωγής προϊόντων από ελαστικό και πλαστικό το 2021

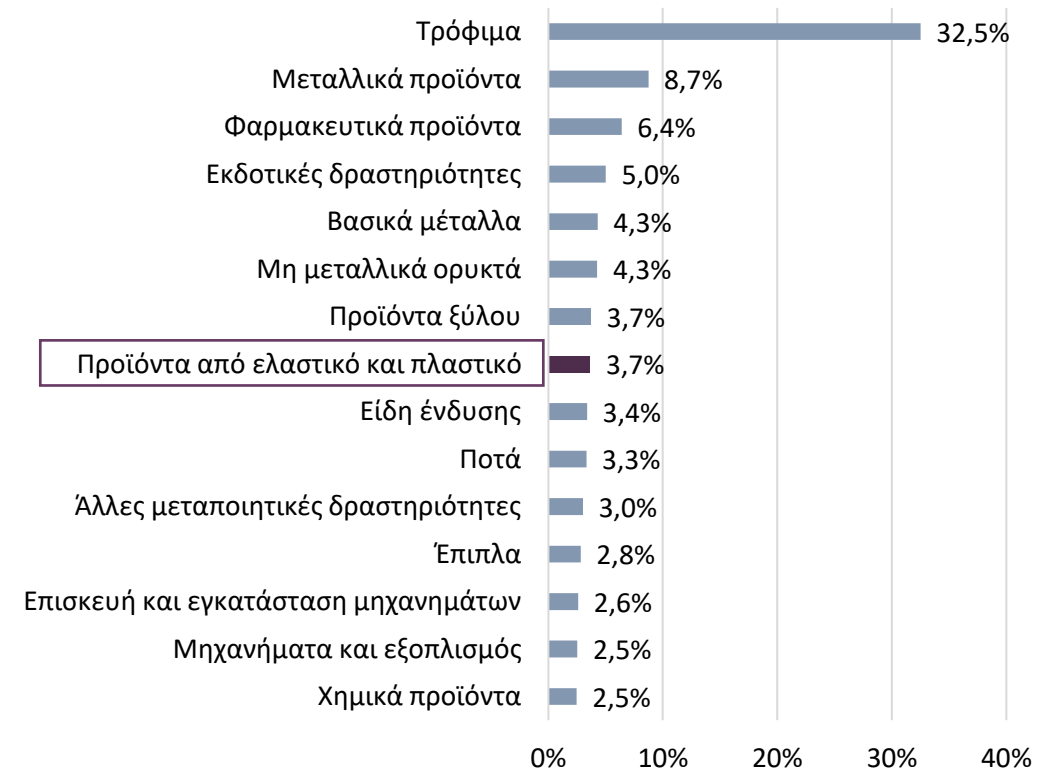
Ο αριθμός απασχολούμενων στην Παραγωγή προϊόντων από ελαστικό και πλαστικό ξεπέρασε τα 14,1 χιλ. άτομα το 2021, καταγράφοντας άνοδο 15,6% σε σχέση με ένα έτος πριν, και επίσης άνοδο 2,1% σε σχέση με το 2019. Την τριετία 2019-2021 κατά μέσο όρο ο κλάδος απασχολούσε ετησίως 13,4 χιλ. άτομα.

Οι απασχολούμενοι στον κλάδο προϊόντων από ελαστικό και πλαστικό αποτελούσαν το 3,7% του συνόλου των απασχολούμενων στη Μεταποίηση το 2021. Επίδοση που κατατάσσει τον κλάδο στην έκτη θέση μαζί με τα Προϊόντα ξύλου και μετά από τα Βασικά μέταλλα και τα Μη μεταλλικά ορυκτά.

Απασχόληση στην παραγωγή προϊόντων από ελαστικό και πλαστικό (ΣΤΑΚΟΔ 22), 2021



Μερίδιο στο σύνολο της απασχόλησης στη Μεταποίηση, 2021



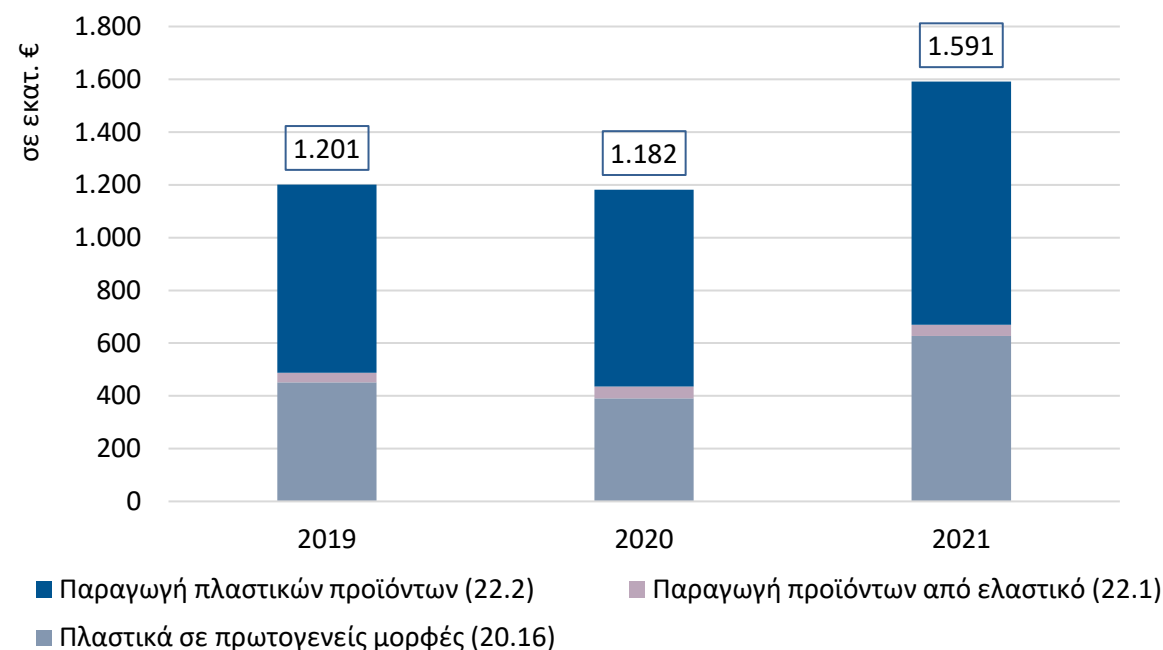
Πηγή: Eurostat, Labour Force Survey

Η βιομηχανία Πλαστικών στους κορυφαίους κλάδους ως προς την αξία εξαγωγών

Η αξία εξαγωγών της βιομηχανίας πλαστικών* ανήλθε σχεδόν στα €1,6 δισεκ. το 2021, ενισχυμένη κατά 34,6% (γ-ο-γ), και 32,5% σε σύγκριση με το 2019. Το μεγαλύτερο μερίδιο από τα πλαστικά προϊόντα και τα πλαστικά σε πρωτογενείς μορφές (60% και 36,6%, αντίστοιχα, κατά μέσο όρο 2019-2021).

Η βιομηχανία πλαστικών προϊόντων κατατάσσεται στην πέμπτη θέση μεταξύ των βιομηχανικών προϊόντων ως προς την αξία εξαγωγών το 2021, μετά τα Φαρμακευτικά προϊόντα (€2,9 δισεκ.) και πριν τους Ηλεκτρονικούς υπολογιστές (€1,58 δισεκ.)

Αξία Εξαγωγών Βιομηχανίας Πλαστικών*



Βιομηχανικά προϊόντα με υψηλή εξαγωγική αξία, 2021



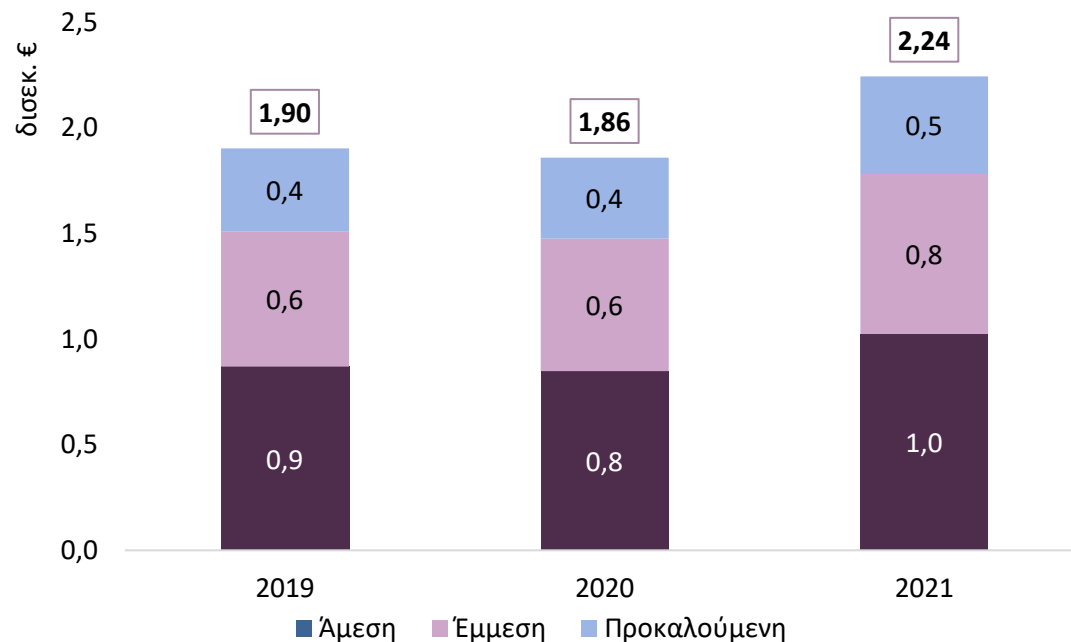
Πηγή: Eurostat, International Trade (ComExt database). *Περιλαμβάνει την παραγωγή προϊόντων από ελαστικό και πλαστικό (ΣΤΑΚΟΔ 22), και πλαστικών σε πρωτογενείς μορφές (ΣΤΑΚΟΔ 20.16). Στα Χημικά προϊόντα στο διάγραμμα δεν περιλαμβάνονται τα πλαστικά σε πρωτογενείς μορφές (ΣΤΑΚΟΔ 20.16).

Σημαντική η συνεισφορά του ευρύτερου κλάδου των πλαστικών στην ελληνική οικονομία

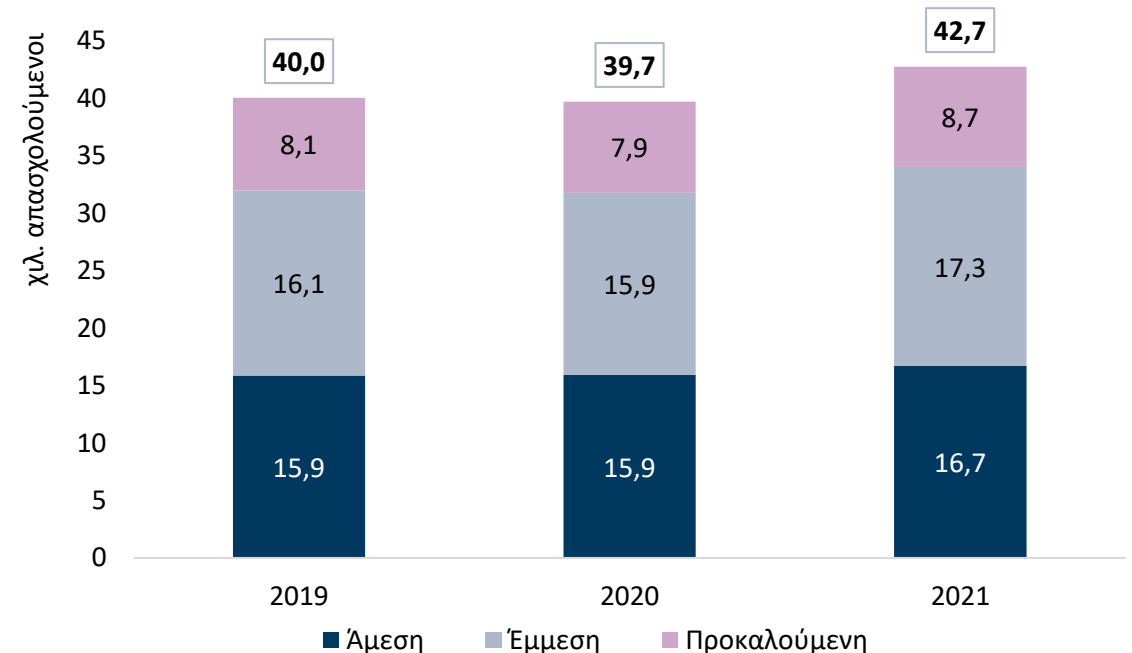
Η δραστηριότητα του ευρύτερου κλάδου πλαστικών¹ εκτιμάται ότι δημιούργησε συνολικά €2,0 δισεκ. (ή 1,1% του ΑΕΠ) κατά μέσο όρο την τριετία 2019-2021. Η άμεση συνεισφορά του εκτιμάται σε €914 εκατ., ενώ η έμμεση επίδραση περίπου στα €675 εκατ. κατά μέσο όρο ανά έτος.

Η συνολική συμβολή του ευρύτερου κλάδου πλαστικών¹ εκτιμάται σε περίπου 43 χιλ. θέσεις εργασίας το 2021, εκτίμηση που υποδεικνύει ότι περίπου το 0,9% της απασχόλησης στο σύνολο της χώρας στηρίζεται άμεσα ή έμμεσα στο ευρύτερο κλάδο πλαστικών.

Συνεισφορά του ευρύτερου κλάδου πλαστικών¹ στο ΑΕΠ



Συνεισφορά του ευρύτερου κλάδου πλαστικών¹ στην απασχόληση



Πηγή: Εκτιμήσεις ΙΟΒΕ. ¹ Περιλαμβάνονται η Παραγωγή προϊόντων από πλαστικό και ελαστικό (22), η Παραγωγή πλαστικών σε πρωτογενείς μορφές (20.16), καθώς και η Ανακύκλωση πλαστικών και το Χονδρεμπόριο πλαστικών.