ΕΛΛΗΝΙΚΗ ΔΗΜΟΚΡΑΤΙΑ
Υπουργείο Εθνικής Οικονομίας
και Οικονομικών

Πολυετής Δημοσιονομικός Προγραμματισμός 2027-2030

ΑΘΗΝΑ | ΝΟΕΜΒΡΙΟΣ 2026

Περιεχόμενα

1. Εισαγωγή 5

2. Μακροοικονομικές εξελίξεις 6

2.1. Μακροοικονομικές εξελίξεις για τα έτη 2024 και 2025 6

2.2. Μακροοικονομικές εκτιμήσεις για το έτος 2026 και προοπτικές για το έτος 2027 ... 6

2.3. Μακροοικονομικές προβλέψεις για τα έτη 2028-2030 8

3. Δημοσιονομικές εξελίξεις 10

3.1. Δημοσιονομικές εκτιμήσεις Γενικής Κυβέρνησης για τα έτη 2026-2030 10

3.2. Δείκτης μεταβολής καθαρών δαπανών 12

3.3. Εκτιμήσεις 2026-2030 ανά υποτομέα 13

3.3.1. Έσοδα Κρατικού Προϋπολογισμού 16

3.3.2. Δαπάνες Κρατικού Προϋπολογισμού 16

3.3.3. Νομικά Πρόσωπα Κεντρικής Κυβέρνησης 17

3.3.4. Οργανισμοί Τοπικής Αυτοδιοίκησης (ΟΤΑ) 18

3.3.5. Οργανισμοί Κοινωνικής Ασφάλισης (ΟΚΑ) - Κοινωνικός προϋπολογισμός 18

3.3.6. Νοσοκομεία - Πρωτοβάθμια Φροντίδα Υγείας 19

3.3.7. Προσλήψεις-Αποχωρήσεις προσωπικού γενικής κυβέρνησης 20

3.3.8. Αναπτυξιακό Πρόγραμμα Δημοσίων Επενδύσεων 21

3.4. Δημοσιονομικές παρεμβάσεις 24

3.5. Εξελίξεις αναφορικά με το Δημόσιο Χρέος κατά τα έτη 2027-2030 37

4. Πίνακες ανώτατων ορίων 39

4.1. Ανώτατα όρια δαπανών φορέων Κεντρικής Διοίκησης ανά μείζονα κατηγορία 39

4.2. Μεταβιβάσεις Τακτικού Προϋπολογισμού 76

4.3. Ανώτατα όρια φυσικών παραλαβών 77

Παράρτημα: Γνώμη ΕΔΣ 78

Πίνακες

Πίνακας 1 Βασικά μεγέθη της ελληνικής οικονομίας 2024-2030 9
Πίνακας 2 Δημοσιονομικά Μεγέθη 2025-2030 10
Πίνακας 3 Δημοσιονομικές εκτιμήσεις ΠΔΠ 2027-2030 12
Πίνακας 4 Πορεία καθαρών δαπανών 13
Πίνακας 5 Ισοζύγιο Γενικής Κυβέρνησης ανά υποτομέα σύμφωνα με τη μεθοδολογία European System of Accounts (ESA) 14
Πίνακας 6 Εκτιμήσεις οικονομικών μεγεθών (ESA) Ανεξάρτητων Διοικητικών Αρχών (ΑΔΑ) ετών 2027-2030 17
Πίνακας 7 Όρια δαπανών υγείας 19
Πίνακας 8 Προσλήψεις-Αποχωρήσεις προσωπικού γενικής κυβέρνησης 20
Πίνακας 9 Προϋπολογισμός Δημοσίων Επενδύσεων 2026-2030 22
Πίνακας 10 Κυριότερες μόνιμες δημοσιονομικές παρεμβάσεις 2026-2030 34
Πίνακας 11 Εξέλιξη χρέους και ενοποιημένων τόκων Γενικής Κυβέρνησης 38
Πίνακας 12 Μεταβιβάσεις Τακτικού Προϋπολογισμού σε φορείς εντός και εκτός της Γενικής Κυβέρνησης σε ταμειακή βάση 76
Πίνακας 13 Ανώτατο όριο φυσικών παραλαβών εξοπλιστικών προγραμμάτων Υπουργείου Εθνικής Άμυνας 77

Γραφήματα

Γράφημα 1 Δημοσιονομικά μεγέθη 2025-2030 11
Γράφημα 2 Εξέλιξη χρέους Γενικής Κυβέρνησης 37

1. Εισαγωγή

Τον Απρίλιο του 2024, εγκρίθηκε από το Ευρωπαϊκό Κοινοβούλιο και το Συμβούλιο και τέθηκε σε ισχύ η μεταρρύθμιση του πλαισίου οικονομικής διακυβέρνησης, η οποία αποτυπώθηκε στους Κανονισμούς (ΕΕ) 2024/1263, 2024/1264 (L.30.4.2024) και την Οδηγία (ΕΕ) 2024/1265 (L. 30.4.2024). Στο επίκεντρο της μεταρρύθμισης τέθηκαν η προώθηση υγιών και βιώσιμων δημόσιων οικονομικών, η απλούστευση και η διαφάνεια του νέου πλαισίου, λαμβάνοντας υπόψη την ανομοιογένεια των δημοσιονομικών θέσεων, του δημόσιου χρέους και των οικονομικών προκλήσεων κάθε κράτους-μέλους.

Με τον ν.5217/2025 (Α' 120) τροποποιήθηκε το ισχύον πλαίσιο κανόνων και διαδικασιών για την εθνική δημοσιονομική διαχείριση, όπως αυτό αποτυπώνεται στον ν.4270/2014 (Α' 143) και ενσωματώθηκε στην εθνική έννομη τάξη η Οδηγία (ΕΕ) 2024/1265 του Συμβουλίου της 29ης Απριλίου 2024 σχετικά με τις απαιτήσεις για τα δημοσιονομικά πλαίσια των κρατών-μελών, αναμορφώνοντας —μεταξύ άλλων— τον μεσοπρόθεσμο δημοσιονομικό σχεδιασμό. Το Μεσοπρόθεσμο Πλαίσιο Δημοσιονομικής Στρατηγικής (ΜΠΔΣ) αντικαταστάθηκε συνδυαστικά από το Μεσοπρόθεσμο Δημοσιονομικό-Διαρθρωτικό Σχέδιο (ΜΔΣ) και από τον Πολυετή Δημοσιονομικό Προγραμματισμό (ΠΔΠ).

Το ΜΔΣ υποβάλλεται στο Συμβούλιο της Ευρωπαϊκής Ένωσης και στην Ευρωπαϊκή Επιτροπή υπό τους ειδικότερους όρους, προϋποθέσεις και διαδικασίες του Κανονισμού (ΕΕ) 2024/1263 και θέτει τον στόχο για τον ρυθμό αύξησης των καθαρών δαπανών που είναι δεσμευτικός, τόσο για τον ΠΔΠ, όσο και για τον ετήσιο κρατικό προϋπολογισμό.

Ο ΠΔΠ εγκρίνεται από το Υπουργικό Συμβούλιο πριν από την ψήφιση του κρατικού προϋπολογισμού και καθορίζει ανώτατα όρια δαπανών στους φορείς κεντρικής διοίκησης και επιμέρους δημοσιονομικούς στόχους στους λοιπούς υποτομείς της γενικής κυβέρνησης σε πολυετή ορίζοντα τεσσάρων ετών, προκειμένου να επιτευχθούν οι στόχοι του ΜΔΣ.

Ο παρών Πολυετής Δημοσιονομικός Προγραμματισμός καλύπτει την περίοδο 2027-2030 και παρουσιάζει τις δημοσιονομικές εκτιμήσεις και τις δεσμεύσεις που αναλαμβάνονται για την περίοδο αυτή, οι οποίες είναι συνεπείς με τα όρια που προβλέπονται στο ισχύον ΜΔΣ 2025-2028 (που υποβλήθηκε τον Οκτώβριο 2024). Για πρώτη φορά, η διαδικασία κατάρτισης και υποβολής των οικονομικών στοιχείων των φορέων πραγματοποιήθηκε εντός του νέου Ολοκληρωμένου Πληροφοριακού Συστήματος Δημοσιονομικής Διαχείρισης–govERP.

Το Ελληνικό Δημοσιονομικό Συμβούλιο (ΕΔΣ) υιοθετεί τις μακροοικονομικές προβλέψεις στις οποίες βασίζεται ο Πολυετής Δημοσιονομικός Προγραμματισμός 2027-2030, ενώ παράλληλα, κατόπιν αξιολόγησης των δημοσιονομικών προβλέψεων, διαπιστώνει τη συμμόρφωση αυτών με τους αριθμητικούς δημοσιονομικούς κανόνες. Η Γνώμη του ΕΔΣ παρουσιάζεται στο Παράρτημα.

2. Μακροοικονομικές εξελίξεις

2.1. Μακροοικονομικές εξελίξεις για τα έτη 2024 και 2025

Το 2024 η αναπτυξιακή πορεία της ελληνικής οικονομίας διατηρήθηκε, με τον ρυθμό αύξησης του πραγματικού ΑΕΠ να διαμορφώνεται σε 2,1%, σύμφωνα με τα αναθεωρημένα στοιχεία των ετήσιων εθνικών λογαριασμών της ΕΛΣΤΑΤ (Οκτώβριος 2026), έναντι 1,3% στην Ευρωζώνη. Στην εξέλιξη αυτή συνέβαλαν κυρίως η αύξηση των επενδύσεων παγίου κεφαλαίου κατά 7,6% και της ιδιωτικής κατανάλωσης κατά 2,2%, ενώ οι εξαγωγές αγαθών και υπηρεσιών αυξήθηκαν κατά 0,8% και οι εισαγωγές κατά 5,4%. Η αναπτυξιακή δυναμική ενισχύθηκε από τα μέτρα στήριξης των εισοδημάτων, όπως η αύξηση του κατώτατου μισθού σε 830 ευρώ από 01.04.2024, η αύξηση των μισθών των δημόσιων υπαλλήλων και η επαναφορά των τριετιών στον ιδιωτικό τομέα. Στην αγορά εργασίας, το ποσοστό ανεργίας υποχώρησε σε 10,1% σύμφωνα με την Έρευνα Εργατικού Δυναμικού της ΕΛΣΤΑΤ, η απασχόληση σε εθνικολογιστική βάση αυξήθηκε κατά 1,4% και οι συνολικές αμοιβές εξαρτημένης εργασίας κατά 7,5%.

Το 2025 ο ρυθμός οικονομικής μεγέθυνσης διαμορφώθηκε σε 2,1%, έναντι 1,2% στην Ευρωζώνη και 1,4% στην Ευρωπαϊκή Ένωση (ΕΕ). Η άνοδος του ΑΕΠ προήλθε πρωτίστως από τις επενδύσεις παγίου κεφαλαίου, οι οποίες ενισχύθηκαν κατά 8,0%, καθώς και από την ιδιωτική κατανάλωση, η οποία αυξήθηκε κατά 1,7% με την ενίσχυση της απασχόλησης και των μισθών. Θετική ήταν και η συμβολή των καθαρών εξαγωγών, αφενός λόγω της μείωσης κατά 1,7% των εισαγωγών αγαθών και υπηρεσιών και αφετέρου λόγω της αύξησης κατά 0,4% των εξαγωγών. Στη διατήρηση της αναπτυξιακής πορείας συνέβαλαν και οι πολιτικές στήριξης του διαθέσιμου εισοδήματος, όπως η αύξηση του κατώτατου μισθού σε 880 ευρώ από 01.04.2025, η μείωση των ασφαλιστικών εισφορών κατά μία ποσοστιαία μονάδα, η κατάργηση του τέλους επιτηδεύματος για τους ελεύθερους επαγγελματίες, η επιστροφή ενός ενοικίου και η κοινωνική ενίσχυση του Νοεμβρίου σε συνταξιούχους και άτομα με αναπηρία. Το ποσοστό ανεργίας υποχώρησε σε 8,9% από 10,1% το 2024, η απασχόληση σε εθνικολογιστική βάση αυξήθηκε κατά 1,3% και οι συνολικές αμοιβές εξαρτημένης εργασίας κατά 6,3%.

2.2. Μακροοικονομικές εκτιμήσεις για το έτος 2026 και προοπτικές για το έτος 2027

Η ελληνική οικονομία, παρά το ασταθές διεθνές περιβάλλον, τις γεωπολιτικές εντάσεις και την άνοδο των διεθνών τιμών της ενέργειας, εκτιμάται ότι θα διατηρήσει την αναπτυξιακή της πορεία και το 2026, με τον ρυθμό οικονομικής μεγέθυνσης του ΑΕΠ να διαμορφώνεται σε 2,0%, έναντι 1,2% στην Ευρωζώνη σύμφωνα με τις φθινοπωρινές προβλέψεις της Ευρωπαϊκής Επιτροπής.

Η ιδιωτική κατανάλωση εκτιμάται ότι θα αυξηθεί κατά 1,4%, υποστηριζόμενη από τη συνεχιζόμενη ενίσχυση της απασχόλησης και των ονομαστικών μισθών, καθώς και από τις παρεμβάσεις ενίσχυσης του διαθέσιμου εισοδήματος που εφαρμόζονται από την αρχή του έτους, όπως η αναμόρφωση της κλίμακας φορολογίας εισοδήματος, οι έκτακτες παρεμβάσεις στήριξης απέναντι στην ενεργειακή κρίση και από τις παρεμβάσεις που ανακοινώθηκαν στην 90η Διεθνής Έκθεση Θεσσαλονίκης (ΔΕΘ 2026) μέρος των οποίων εφαρμόζεται από τον Νοέμβριο 2026.

Το 2026 οι επενδύσεις παγίου κεφαλαίου εκτιμάται ότι θα ενισχυθούν κατά 7,7%, έναντι αύξησης 8,0% το 2025, υποστηριζόμενες από το Αναπτυξιακό Πρόγραμμα Δημοσίων Επενδύσεων (ΑΠΔΕ), στο οποίο εντάσσονται και οι πόροι του Ταμείου Ανάκαμψης και Ανθεκτικότητας (ΤΑΑ).

Οι εξαγωγές αγαθών και υπηρεσιών εκτιμάται ότι θα αυξηθούν κατά 2,9% (3,0% για τα αγαθά και 2,5% για τις υπηρεσίες), έναντι αύξησης 0,4% το 2025. Στις εξαγωγές υπηρεσιών, οι τουριστικές εισπράξεις εκτιμάται ότι θα αυξηθούν κατά 7,7% το 2026 σε τρέχουσες τιμές, υπερβαίνοντας τα 25 δισ. ευρώ.

Οι εισαγωγές αγαθών και υπηρεσιών εκτιμάται ότι θα αυξηθούν κατά 4,4% (5,2% για τα αγαθά και 2,0% για τις υπηρεσίες), έναντι μείωσης 1,7% το 2025, λόγω της δυναμικής της εγχώριας ζήτησης για επενδύσεις και κατανάλωση.

Σε εθνικολογιστική βάση, η απασχόληση εκτιμάται ότι θα αυξηθεί κατά 0,4% το 2026, ενώ το ποσοστό ανεργίας εκτιμάται ότι θα μειωθεί περαιτέρω σε 8,4% του εργατικού δυναμικού από 8,9% το 2025.

Η ανθεκτικότητα της οικονομίας, σε συνδυασμό με τις νέες δημοσιονομικές παρεμβάσεις, τη συνέχιση των διαρθρωτικών μεταρρυθμίσεων και την αξιοποίηση των εθνικών και των ευρωπαϊκών πόρων, αναμένεται να στηρίξει την οικονομική δραστηριότητα και το 2027. Ο ρυθμός αύξησης του πραγματικού ΑΕΠ προβλέπεται να επιταχυνθεί σε 2,3% το 2027, έναντι 1,2% στην Ευρωζώνη και 1,4% στην ΕΕ σύμφωνα με τις φθινοπωρινές προβλέψεις της Ευρωπαϊκής Επιτροπής. Το 2027 αναμένεται να αποτελέσει το έβδομο συναπτό έτος με ρυθμό οικονομικής μεγέθυνσης υψηλότερο από τον μέσο όρο της Ευρωζώνης. Μετά την ολοκλήρωση της περιόδου υλοποίησης του ΤΑΑ, η χρηματοδότηση των επενδύσεων βασίζεται στο Εθνικό Πρόγραμμα Ανάπτυξης 2026 – 2030 το οποίο αυξάνεται σε 4 δισ. ευρώ το 2027, σε σχέση με 3,6 δισ. ευρώ το 2026 και 2,85 δισ. ευρώ το 2025, στους πόρους της Πολιτικής Συνοχής και σε άλλα ευρωπαϊκά χρηματοδοτικά εργαλεία, όπως το Ταμείο Εκσυγχρονισμού και το Κοινωνικό Κλιματικό Ταμείο, με το συγχρηματοδοτούμενο σκέλος του ΑΠΔΕ να αυξάνεται σε 7 δισ. ευρώ το 2027 από 6,2 δισ. ευρώ το 2026. Ο ακαθάριστος σχηματισμός παγίου κεφαλαίου προβλέπεται να αυξηθεί κατά 7,9% το 2027, έναντι 7,7% το 2026, με το μεγαλύτερο μέρος της αύξησης να προέρχεται από τις επενδύσεις σε κατασκευές (12,2%) και σε εξοπλισμό (5,4%). Το ΑΠΔΕ (εθνικό και συγχρηματοδοτούμενο σκέλος) πλην του ΤΑΑ, προβλέπεται να ανέλθει σε 11,0 δισ. ευρώ το 2027, αυξημένο κατά 1,2 δισ. ευρώ ή 12,2% σε σχέση με το 2026. Σε ονομαστικούς όρους, οι επενδύσεις προβλέπεται να ανέλθουν σε 19,8% του ΑΕΠ το 2027, έναντι 18,9% το 2026, το υψηλότερο ποσοστό μετά το 2009.

Οι νέες δημοσιονομικές παρεμβάσεις για το 2027, συνολικού ύψους 2,28 δισ. ευρώ περίπου, σχεδιάστηκαν εντός των ορίων του μεσοπρόθεσμου δημοσιονομικού πλαισίου και της πορείας των καθαρών πρωτογενών δαπανών και διαρθρώνονται γύρω από τέσσερις άξονες με ορίζοντα το 2030. Ο πρώτος άξονας είναι η ενίσχυση του διαθέσιμου εισοδήματος για το σύνολο των κοινωνικών ομάδων μέσω της συνεχιζόμενης φορολογικής μεταρρύθμισης του 2026, με περαιτέρω ελαφρύνσεις για τους αγρότες και τους τριτέκνους, μείωση των ασφαλιστικών εισφορών, καθώς και ενισχύσεις για τους συνταξιούχους, τα άτομα με αναπηρία, τους δημοσίους υπαλλήλους και τους συνταξιούχους. Ο δεύτερος άξονας είναι η ενίσχυση των ιδιωτικών και των δημοσίων επενδύσεων μέσω φορολογικών κινήτρων για τις επιχειρήσεις και μέσω της αύξησης του προϋπολογισμού δημοσίων επενδύσεων, ενώ επιπροσθέτως δημιουργείται νέο χρηματοδοτικό πρόγραμμα για τις μικρομεσαίες επιχειρήσεις με πόρους του ΤΑΑ. Ο τρίτος άξονας είναι η κοινωνική πολιτική με έμφαση στο στεγαστικό και στο δημογραφικό ζήτημα καθώς και στην υγεία και ο τέταρτος άξονας είναι η ενίσχυση της ενεργειακής αυτονομίας με μείωση του κόστους ηλεκτρικής ενέργειας.

Το 2027 η ιδιωτική κατανάλωση προβλέπεται να αυξηθεί κατά 1,5% και η δημόσια κατανάλωση κατά 1,4%, με τη στήριξη της αύξησης της απασχόλησης και των αμοιβών, της αναπροσαρμογής

του κατώτατου μισθού σε 960 ευρώ από τον Απρίλιο 2027 και την επιβράδυνση του πληθωρισμού.

Οι εξαγωγές αγαθών και υπηρεσιών προβλέπεται να αυξηθούν κατά 3,1% το 2027 (3,3% για τα αγαθά και 2,9% για τις υπηρεσίες), με τις τουριστικές εισπράξεις να ενισχύονται κατά 5,9% σε τρέχουσες τιμές. Οι εισαγωγές αγαθών και υπηρεσιών προβλέπεται να αυξηθούν κατά 4,0% (4,4% για τα αγαθά και 2,7% για τις υπηρεσίες), λόγω της δυναμικής της εγχώριας ζήτησης, ιδίως για επενδύσεις σε εξοπλισμό.

Η απασχόληση (σε εθνικολογιστική βάση) προβλέπεται να αυξηθεί κατά 0,4% το 2027, όπως και το 2026. Το ποσοστό ανεργίας με βάση την Έρευνα Εργατικού Δυναμικού προβλέπεται να μειωθεί σε 7,9% το 2027, το χαμηλότερο ετήσιο ποσοστό από το 2008.

Ο πληθωρισμός βάσει του Δείκτη Τιμών Καταναλωτή (ΔΤΚ) εκτιμάται ότι θα ανέλθει σε 4,0% το 2026, από 2,5% το 2025, υπό την επίδραση της ανόδου των διεθνών τιμών της ενέργειας, και προβλέπεται να αποκλιμακωθεί σε 2,8% το 2027.

Στους κυριότερους βραχυπρόθεσμους κινδύνους για τη διαμόρφωση του ρυθμού οικονομικής μεγέθυνσης το 2026 και το 2027 περιλαμβάνεται η περαιτέρω κλιμάκωση των γεωπολιτικών εντάσεων στη Μέση Ανατολή και στην Ουκρανία, με νέες διαταραχές στις αγορές ενέργειας και βασικών εμπορευμάτων. Η παρατεταμένη διατήρηση των ενεργειακών τιμών σε υψηλά επίπεδα θα ενίσχυε τις πληθωριστικές πιέσεις και θα περιόριζε το πραγματικό διαθέσιμο εισόδημα. Πρόσθετους κινδύνους συνιστούν η ενίσχυση των εμπορικών περιορισμών ή η μεταβολή του διεθνούς δασμολογικού πλαισίου, η αυξανόμενη συχνότητα ακραίων καιρικών φαινομένων και η περίπτωση καθυστέρησης της υλοποίησης των προγραμματισμένων επενδύσεων. Παράλληλα, περαιτέρω ανατίμηση του ευρώ θα μπορούσε να περιορίσει την ανταγωνιστικότητα της Ευρωζώνης, ενώ ενδεχόμενη επιβράδυνση της οικονομικής δραστηριότητας σε μεγάλες ευρωπαϊκές οικονομίες ενδέχεται να επιδράσει αρνητικά στην εξωτερική ζήτηση. Θετικές αποκλίσεις θα μπορούσαν να προκύψουν από ταχύτερη αποκλιμάκωση των διεθνών τιμών της ενέργειας, καθώς και από ισχυρότερη εξωτερική ζήτηση για υπηρεσίες, ιδίως στον τουρισμό και στη ναυτιλία.

2.3. Μακροοικονομικές προβλέψεις για τα έτη 2028-2030

Μεσοπρόθεσμα, η ανάπτυξη της ελληνικής οικονομίας προβλέπεται να συνεχιστεί με ρυθμούς της τάξεως του 2%, παρά το ασταθές εξωτερικό περιβάλλον. Η μεγέθυνση στηρίζεται στη δημοσιονομική σταθερότητα και στη συνεχιζόμενη αποκλιμάκωση του δημόσιου χρέους, στην αξιοποίηση των εθνικών και των ευρωπαϊκών πόρων για τη χρηματοδότηση παραγωγικών επενδύσεων, καθώς και στη συνέχιση των διαρθρωτικών μεταρρυθμίσεων, οι οποίες ενισχύουν τη δυνητική ανάπτυξη.

Για το 2028 ο ρυθμός αύξησης του πραγματικού ΑΕΠ προβλέπεται σε 2,1%, λαμβάνοντας υπόψη τα δημοσιονομικά μέτρα που έχουν εφαρμοστεί ή ανακοινωθεί έως σήμερα. Η πρόβλεψη αυτή αντανακλά αφενός τη συνεχιζόμενη θετική επίδραση των μόνιμων δημοσιονομικών μέτρων ενίσχυσης των εισοδημάτων και αφετέρου τη συνέχιση της επενδυτικής δραστηριότητας, με τις επενδύσεις παγίου κεφαλαίου να αυξάνονται κατά 5,8% έναντι του 2027. Το ΑΠΔΕ προβλέπεται να ανέλθει σε 12,2 δισ. ευρώ, αυξημένο κατά 1,2 δισ. ευρώ ή 10,9% σε σχέση με το 2027.

Η ιδιωτική κατανάλωση προβλέπεται να αυξηθεί κατά 1,4% το 2028, υποστηριζόμενη από τις παρεμβάσεις ενίσχυσης των εισοδημάτων, την προβλεπόμενη αναπροσαρμογή του κατώτατου μισθού σε 1.000 ευρώ τον Ιανουάριο 2028 και τη συνέχιση της αύξησης της απασχόλησης.

Στον εξωτερικό τομέα, οι εξαγωγές αγαθών και υπηρεσιών προβλέπεται να ενισχυθούν κατά 2,4% το 2028, ενώ οι εισαγωγές, σε συνάρτηση με την εγχώρια ζήτηση, κατά 3,5%.

Τα έτη 2029 και 2030 ο ρυθμός αύξησης του πραγματικού ΑΕΠ προβλέπεται σε 2,1% και 2,0%, αντίστοιχα. Η ιδιωτική κατανάλωση προβλέπεται να αυξηθεί κατά 1,5% το 2029 και κατά 1,4% το 2030 και οι επενδύσεις παγίου κεφαλαίου κατά 4,3% και 3,8%, αντίστοιχα, διατηρώντας θετική συμβολή στη μεγέθυνση. Οι δαπάνες του ΑΠΔΕ προγραμματίζονται σε 13,2 δισ. ευρώ το 2029 και σε 14,2 δισ. ευρώ το 2030, ποσό αυξημένο κατά 29,1% σε σχέση με το 2027. Οι πόροι αυτοί, μέσω του Εθνικού Προγράμματος Ανάπτυξης 2026-2030 και των ευρωπαϊκών προγραμμάτων, στηρίζουν τη συνέχιση της επενδυτικής δραστηριότητας και την περαιτέρω ενίσχυση του παραγωγικού δυναμικού της οικονομίας.

Ο Εναρμονισμένος Δείκτης Τιμών Καταναλωτή (ΕνΔΤΚ) προβλέπεται να αποκλιμακωθεί σε 2,2% το 2028 από 2,6% το 2027 και να διαμορφωθεί σε 2,1% το 2029 και σε 2,0% το 2030.

Πίνακας 1 | Βασικά μεγέθη της ελληνικής οικονομίας 2024-2030 (% ετήσιες μεταβολές)

	2024	2025	2026**	2027**	2028**	2029**	2030**
ΑΕΠ	2,1	2,1	2,0	2,3	2,1	2,1	2,0
Ιδιωτική κατανάλωση	2,2	1,7	1,4	1,5	1,4	1,5	1,4
Δημόσια κατανάλωση	-2,1	2,1	1,1	1,4	0,3	0,5	1,0
Ακαθάριστος σχηματισμός παγίου κεφαλαίου	7,6	8,0	7,7	7,9	5,8	4,3	3,8
Εξαγωγές αγαθών και υπηρεσιών	0,8	0,4	2,9	3,1	2,4	2,5	1,9
Εισαγωγές αγαθών και υπηρεσιών	5,4	-1,7	4,4	4,0	3,5	2,3	2,0
Αποπληθωριστής ΑΕΠ	3,4	2,9	3,5	2,4	2,2	2,1	2,1
Εναρμονισμένος Δείκτης Τιμών Καταναλωτή	3,0	2,9	3,8	2,6	2,2	2,1	2,0
Δείκτης Τιμών Καταναλωτή	2,7	2,5	4,0	2,8	2,4	2,3	2,2
Απασχόληση*	1,4	1,3	0,4	0,4	0,2	0,1	0,1
Ποσοστό ανεργίας*	8,4	7,4	7,0	6,6	6,6	6,5	6,5
Ποσοστό ανεργίας (Έρευνα Εργατικού Δυναμικού)	10,1	8,9	8,4	7,9	7,8	7,8	7,7

** Σε εθνικολογιστική βάση ** Εκτιμήσεις / προβλέψεις*

Πηγή: Ετήσιοι Εθνικοί Λογαριασμοί (ΕΛΣΤΑΤ), εκτιμήσεις/προβλέψεις Υπουργείου Εθνικής Οικονομίας και Οικονομικών

Σημειώνεται ότι οι μεσοπρόθεσμες προβλέψεις για τη μεγέθυνση της ελληνικής οικονομίας που αποτυπώνονται στον ΠΔΠ 2027-2030 είναι αναθεωρημένες προς τα άνω για τα έτη 2027-2029 σε σχέση με τις προβλέψεις του ΠΔΠ 2026-2029 (Νοέμβριος 2025).

Πιο συγκεκριμένα, στον ΠΔΠ 2026-2029 η πρόβλεψη του ρυθμού αύξησης του πραγματικού ΑΕΠ ανερχόταν σε 1,7% για το 2027, 1,6% για το 2028 και 1,3% για το 2029. Όπως αποτυπώνεται στον Πίνακα 1, οι προβλέψεις αυτές έχουν αναθεωρηθεί προς τα άνω σε 2,3% (+0,6 ποσοστιαίες μονάδες) για το 2027, 2,1% (+0,5) για το 2028 και 2,1% (+0,8) για το 2029. Στην ανοδική αναθεώρηση έχουν συνεισφέρει κυρίως τα μέτρα πολιτικής που ανακοινώθηκαν στη ΔΕΘ 2026 με ορίζοντα το 2030 και η διάθεση σημαντικά αυξημένων πόρων για το ΑΠΔΕ σε σχέση με τις προβλέψεις του ΠΔΠ 2026-2029. Επιπλέον, όπως αναφέρθηκε ανωτέρω, οι προβλέψεις λαμβάνουν υπόψη μόνο τα δημοσιονομικά μέτρα που έχουν εφαρμοστεί ή ανακοινωθεί έως σήμερα, ενώ ενδεχόμενες νέες παρεμβάσεις θα επιδρούσαν περαιτέρω θετικά στους ρυθμούς οικονομικής μεγέθυνσης των ετών 2028-2030.

3. Δημοσιονομικές εξελίξεις

3.1. Δημοσιονομικές εκτιμήσεις Γενικής Κυβέρνησης για τα έτη 2026-2030

Το έτος 2025 το δημοσιονομικό αποτέλεσμα της γενικής κυβέρνησης, διαμορφώθηκε σε πλεόνασμα ύψους 2,0% του ΑΕΠ, ενώ το πρωτογενές αποτέλεσμα σε πλεόνασμα ύψους 5,1%, καταγράφοντας αύξηση (+0,2 ποσοστιαίες μονάδες) σε σχέση με το προηγούμενο έτος. Η σημαντική αύξηση σε σχέση με τις εκτιμήσεις του ΠΔΠ 2026-2029 οφείλεται στη χαμηλότερη της αναμενόμενης συνολική δαπάνη της γενικής κυβέρνησης, αλλά κυρίως στη σημαντική αύξηση των φορολογικών και λοιπών εσόδων. Η ενίσχυση των εσόδων συνδέεται εν μέρει με τον ρυθμό πραγματικής και ονομαστικής οικονομικής ανάπτυξης, την ενίσχυση του εισοδήματος, της κατανάλωσης και τη μείωση της ανεργίας, κυρίως όμως συνδέεται με τα απτά αποτελέσματα σειράς πρωτοβουλιών που έχουν αναληφθεί στην κατεύθυνση μείωσης της φοροδιαφυγής και αύξησης της φορολογικής συμμόρφωσης.

Πίνακας 2 | Δημοσιονομικά Μεγέθη 2025-2030 (% ΑΕΠ)

	2025	2026	2027	2028	2029	2030
1. Δημοσιονομικό Αποτέλεσμα	2,0	0,6	0,1	0,2	0,0	0,5
2. Πρωτογενές Αποτέλεσμα	5,1	3,6	3,2	3,0	2,7	3,1
3. Χρέος	145,4	135,8	128,5	121,3	115,2	110,1

Οι ευνοϊκές αυτές συνθήκες επηρεάζουν θετικά και τα δημοσιονομικά μεγέθη του τρέχοντος έτους. Για το 2026 το δημοσιονομικό αποτέλεσμα εκτιμάται σε +0,6% του ΑΕΠ, ενώ το πρωτογενές πλεόνασμα σε 3,6%. Η μείωση σε σχέση με το 2025 σχετίζεται με τη δημοσιονομική επίπτωση σειράς μέτρων που έχουν ληφθεί, τόσο στο σκέλος των εσόδων όσο και στο σκέλος των δαπανών, που στοχεύουν στην ενίσχυση του διαθέσιμου εισοδήματος, την προώθηση επενδύσεων και απασχόλησης και τη στήριξη ευάλωτων κοινωνικών ομάδων, όπως επίσης και στη στήριξη νοικοκυριών και επιχειρήσεων για την αντιμετώπιση του ενεργειακού κόστους που έχει αυξηθεί λόγω των γεωπολιτικών εξελίξεων.

Τα έτη 2027-2030 το δημοσιονομικό αποτέλεσμα παρουσιάζει ανθεκτικότητα και με οριακές διακυμάνσεις, κινείται σε θετικό έδαφος, με μικρά πλεονάσματα και παραμένει σημαντικά υψηλότερο από την τιμή αναφοράς -3% του ΑΕΠ του Συμφώνου Σταθερότητας. Το πρωτογενές αποτέλεσμα εκτιμάται ότι θα διαμορφωθεί στο +3,2% του ΑΕΠ για το 2027 και διατηρείται κατά μέσο όρο στο +3% του ΑΕΠ για τα επόμενα έτη 2028-2030, τηρώντας τον εθνικό αριθμητικό κανόνα για τη δημοσιονομική θέση του πρωτογενούς ισοζυγίου της γενικής κυβέρνησης που πρέπει να είναι πλεονασματική.

Η σταθεροποίηση του πρωτογενούς αποτελέσματος στον μεσοπρόθεσμο ορίζοντα προκύπτει από την προβλεπόμενη σταθερή αναπτυξιακή δυναμική της ελληνικής οικονομίας, που οδηγεί στην ετήσια αύξηση των δημοσίων εσόδων σε ύψος που ισοσταθμίζει τη συνήθη ετήσια αύξηση των

λειτουργικών δαπανών της γενικής κυβέρνησης, των μισθών των δημοσίων υπαλλήλων, των συντάξεων και την κάλυψη λοιπών αναγκών και προτεραιοτήτων πολιτικής, όπως η άμυνα και οι επενδύσεις.

Οι εκτιμήσεις των ετών 2026-2030 ενσωματώνουν τη δημοσιονομική επίπτωση των μέτρων που ανακοινώθηκαν τον περασμένο Σεπτέμβριο στη ΔΕΘ και υλοποιούνται εντός των δημοσιονομικών στόχων της χώρας. Η υιοθέτηση των μέτρων αυτών κατέστη δημοσιονομικά δυνατή λόγω της συγκράτησης των δαπανών των προηγούμενων ετών και κυρίως λόγω της απόδοσης των ενεργητικών μέτρων αύξησης της φορολογικής συμμόρφωσης. Οι παρεμβάσεις παρουσιάζονται αναλυτικά στην ενότητα 3.4.

Γράφημα 1 | Δημοσιονομικά μεγέθη 2025-2030 (% ΑΕΠ)

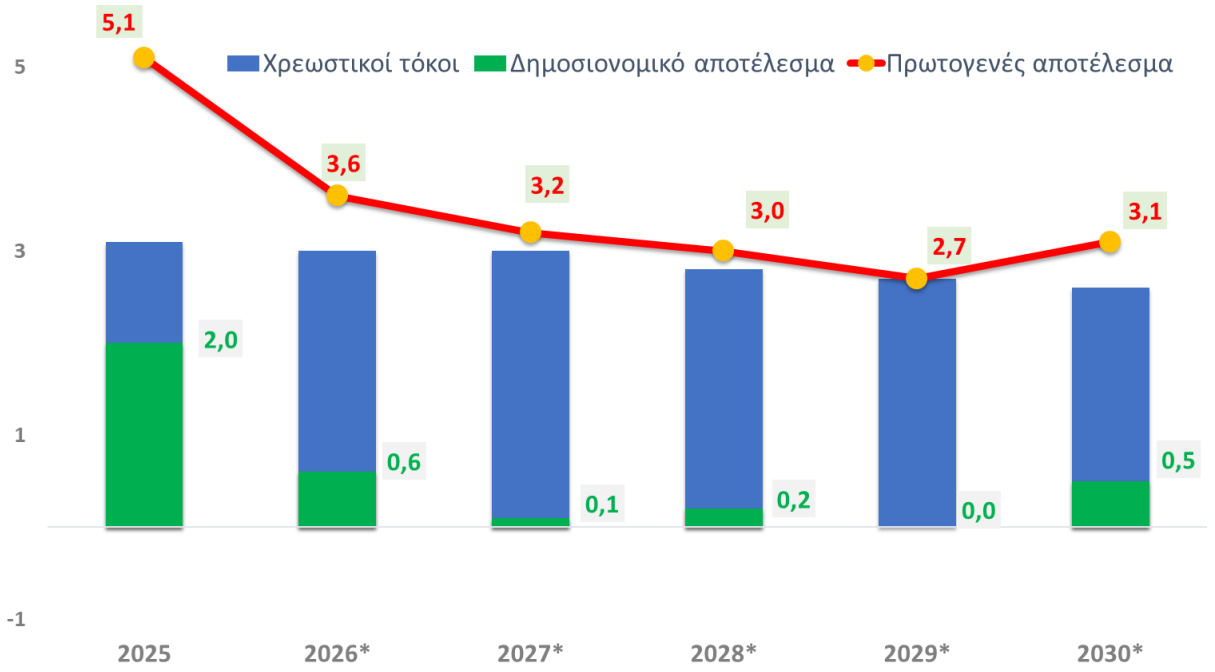

* Εκτιμήσεις / προβλέψεις.

Στον Πίνακα 3 παρουσιάζονται οι δημοσιονομικές προβλέψεις για τα έτη 2026-2030, με ανάλυση σε επιμέρους κατηγορίες εσόδων και δαπανών της γενικής κυβέρνησης. Δεδομένου ότι οι δημοσιονομικές παρεμβάσεις που προβλέπονται από το 2027 περιλαμβάνουν μέτρα που έχουν ανακοινωθεί από τον Σεπτέμβριο και στην πλειονότητά τους θεσμοθετηθεί, δεν υπάρχει διάκριση μεταξύ «βασικού» και «μετά παρεμβάσεων» σεναρίου.

Πίνακας 3 | Δημοσιονομικές εκτιμήσεις ΠΔΠ 2027-2030 (ποσά σε εκατ. ευρώ)						
	2025	**2026**	**2027**	**2028**	**2029**	**2030**
	ΔΥΕ Οκτ.2026	Εκτίμηση	Πρόβλεψη			
Έσοδα Γενικής Κυβέρνησης	**124.283**	**133.678**	**130.523**	**134.087**	**138.437**	**144.381**
Φόροι επί αγαθών και υπηρεσιών	42.538	45.313	45.700	46.562	47.519	48.562
Φόροι εισοδήματος	27.475	28.866	30.395	32.662	34.700	36.848
Κοινωνικές εισφορές	32.518	33.895	34.997	35.889	36.655	37.418
Λοιπά έσοδα	21.752	25.604	19.431	18.974	19.563	21.553
Δαπάνες Γενικής Κυβέρνησης	**119.347**	**132.073**	**130.177**	**133.464**	**138.506**	**142.948**
Παροχές σε εργαζόμενους	25.239	27.232	28.176	28.825	29.279	29.592
Αγορά αγαθών και υπηρεσιών	13.734	16.742	17.024	17.358	17.968	18.555
Κοινωνικές παροχές	47.989	50.832	51.942	53.699	55.580	57.281
Αγορές παγίων περιουσιακών στοιχείων	11.885	16.151	12.717	13.237	14.243	15.380
Κεφαλαιακές μεταβιβάσεις	5.780	5.300	3.368	2.864	2.868	2.964
Λοιπές δαπάνες	6.879	7.829	8.583	9.331	10.376	10.912
Τόκοι	7.841	7.987	8.367	8.150	8.192	8.264
Ισοζύγιο Γενικής Κυβέρνησης	**4.936**	**1.605**	**346**	**623**	**-69**	**1.433**
% ΑΕΠ	2,0%	0,6%	0,1%	0,2%	0,0%	0,5%
Πρωτογενές αποτέλεσμα	**12.777**	**9.592**	**8.713**	**8.772**	**8.123**	**9.697**
% ΑΕΠ	5,1%	3,6%	3,2%	3,0%	2,7%	3,1%

3.2. Δείκτης μεταβολής καθαρών δαπανών

Στο νέο ευρωπαϊκό πλαίσιο, ένας ενιαίος λειτουργικός-επιχειρησιακός δείκτης, βασισμένος στη βιωσιμότητα του χρέους, αποτελεί τη βάση για τον καθορισμό της δημοσιονομικής πορείας και την άσκηση της ετήσιας δημοσιονομικής εποπτείας κάθε κράτους-μέλους. Ο δείκτης αυτός αφορά τον ρυθμό αύξησης των εθνικά χρηματοδοτούμενων καθαρών πρωτογενών δαπανών (καθαρές δαπάνες) και περιλαμβάνει το σύνολο των δαπανών της γενικής κυβέρνησης, με εξαίρεση της δαπάνης για τόκους, των δαπανών που χρηματοδοτούνται από ενωσιακά κονδύλια, των εθνικών δαπανών για συγχρηματοδοτούμενα προγράμματα, των έκτακτων και προσωρινών (one-off) δαπανών και κυκλικών στοιχείων δαπανών για επιδόματα ανεργίας. Από τον δείκτη αυτόν εξαιρείται και η επίπτωση των μέτρων διακριτικής ευχέρειας στο σκέλος των εσόδων.

Με το Μεσοπρόθεσμο Δημοσιονομικό Διαρθρωτικό Σχέδιο (ΜΔΣ) 2025-2028 που εγκρίθηκε από την Ευρωπαϊκή Επιτροπή και το Συμβούλιο, τέθηκε η βασική δημοσιονομική δέσμευση για τον ρυθμό αύξησης των καθαρών δαπανών, όπως φαίνεται στον Πίνακα 4. Επισημαίνεται ότι, τον Ιούνιο 2025 ενεργοποιήθηκε η εθνική ρήτρα διαφυγής για τις αμυντικές δαπάνες που εξαιρεί την αύξηση των αμυντικών δαπανών από την αξιολόγηση της πορείας των καθαρών δαπανών. Επιπρόσθετα, τον περασμένο Οκτώβριο εγκρίθηκε η επέκταση της εθνικής ρήτρας διαφυγής, προκειμένου να συμπεριληφθούν μέτρα που ενισχύουν την ενεργειακή ανθεκτικότητα.

Τα έτη 2024 και 2025 ο ετήσιος ρυθμός αύξησης των καθαρών δαπανών υπολογίζεται σε -0,4% με όριο +2,6% και +2,2% με όριο +3,7%, αντίστοιχα. Ως εκ τούτου, απολογιστικά ο ρυθμός αύξησης των δαπανών τόσο σε ετήσιο, όσο και σε σωρευτικό επίπεδο υπολείπεται σημαντικά των σχετικών ανώτατων ορίων και διαμορφώθηκε στο επίπεδο αυτό λόγω της χαμηλότερης από την

αναμενόμενη συνολικής δαπάνης της γενικής κυβέρνησης, αλλά κυρίως λόγω της απόδοσης των μέτρων για την αντιμετώπιση της φοροδιαφυγής και της εισφοροδιαφυγής. Ειδικότερα, το σωρευτικό υπόλοιπο του λογαριασμού ελέγχου το 2025 διαμορφώθηκε στο -1,8% του ΑΕΠ, παρέχοντας το δημοσιονομικό περιθώριο υπέρβασης των ετήσιων στόχων δαπανών των επόμενων ετών.

Πίνακας 4 | Πορεία καθαρών δαπανών

	2024	2025	2026	2027	2028	2029	2030
Δημοσιονομική δέσμευση (ΜΔΣ)							
Καθαρές εθνικά χρηματοδοτούμενες πρωτογενείς δαπάνες (ετήσιος ρυθμός αύξησης)	2,6	3,7	3,6	3,1	3,0	-	-
Απολογιστικά / πρόβλεψη							
Καθαρές εθνικά χρηματοδοτούμενες πρωτογενείς δαπάνες (ετήσιος ρυθμός αύξησης)	-0,4	2,2	8,9	3,7	2,8	3,0	2,4
Λογαριασμός ελέγχου (% ΑΕΠ)							
Σωρευτικό υπόλοιπο λογαριασμού ελέγχου (% ΑΕΠ)	-1,2	-1,8	0,4	0,6	0,5	-	-
Χρήση ευελιξίας για αύξηση αμυντικών δαπανών (% ΑΕΠ)		0,2	0,4	0,3	0,3	-	-
Χρήση ευελιξίας για αύξηση δαπανών ενεργειακής ανθεκτικότητας (% ΑΕΠ)			0,0	0,2	0,1	-	-
Σωρευτικό υπόλοιπο με συνολική χρήση ευελιξίας ρήτρας διαφυγής (% ΑΕΠ)	**-1,2**	**-2,0**	**0,0**	**0,0**	**0,0**	**-**	**-**

Για τα έτη 2026 και 2027, οι καθαρές δαπάνες αναμένεται να αυξηθούν ετησίως με ρυθμό 8,9% και 3,7%, έναντι στόχου 3,6% και 3,1%, αντίστοιχα. Ωστόσο, συνυπολογίζοντας και την ευελιξία της ρήτρας διαφυγής, η σωρευτική αύξηση στα έτη αυτά δεν υπερβαίνει τη σχετική δέσμευση των ορίων που τέθηκαν στο ΜΔΣ. Σε σχέση με τη χρήση της ρήτρας διαφυγής, επισημαίνεται ότι, το έτος 2027, οι αμυντικές δαπάνες εκτιμώνται περίπου 0,3% του ΑΕΠ υψηλότερες σε σχέση με το έτος βάσης 2024, ενώ ταυτόχρονα προβλέπεται η υλοποίηση έργων ενίσχυσης της ενεργειακής ανθεκτικότητας ύψους περίπου 0,2% του ΑΕΠ, χρηματοδοτούμενα από εθνικούς πόρους.

Για το έτος 2028, η αύξηση των καθαρών δαπανών εκτιμάται εντός των ορίων, τόσο σε ετήσια όσο και σε σωρευτική βάση. Για τα έτη 2029-2030, το ανώτατο όριο αύξησης των καθαρών δαπανών θα τεθεί με το επόμενο Μεσοπρόθεσμο Δημοσιονομικό-Διαρθρωτικό Σχέδιο που αναμένεται να υποβληθεί το 2028.

3.3. Εκτιμήσεις 2026-2030 ανά υποτομέα

Στον παρακάτω πίνακα παρουσιάζονται τα έσοδα, οι δαπάνες και το δημοσιονομικό αποτέλεσμα της γενικής κυβέρνησης, ανά υποτομέα.

Πίνακας 5 | Ισοζύγιο Γενικής Κυβέρνησης ανά υποτομέα σύμφωνα με τη μεθοδολογία European System of Accounts (ESA) (σε εκατ. ευρώ)						
	2025	**2026**	**2027**	**2028**	**2029**	**2030**
	ΔΥΕ Οκτ. 2026 /4	Εκτίμηση	Πρόβλεψη			
Ι.Καθαρά έσοδα κρατικού προϋπολογισμού κατά ESA (α+β+γ+δ+ε+στ-ζ)	**77.052**	**82.758**	**78.518**	**82.662**	**86.110**	**91.138**
α. Φόροι (1+2+3+4+5+6+7)	**72.369**	**76.137**	**77.952**	**81.240**	**84.416**	**87.794**
1. Φόροι επί αγαθών και υπηρεσιών	40.295	42.552	42.909	43.915	45.043	46.206
εκ των οποίων:						
Φόροι προστιθέμενης αξίας	*28.601*	*31.065*	*31.047*	*31.812*	*32.736*	*33.703*
Ειδικοί φόροι κατανάλωσης	*7.418*	*7.209*	*7.345*	*7.389*	*7.435*	*7.478*
2. Φόροι και δασμοί επί εισαγωγών	398	456	528	556	579	601
3. Τακτικοί φόροι ακίνητης περιουσίας	2.452	2.414	2.365	2.365	2.364	2.363
4. Λοιποί φόροι επί παραγωγής	544	787	632	518	456	452
5. Φόρος εισοδήματος	26.172	27.440	28.974	31.292	33.329	35.479
εκ των οποίων:						
Φόρος εισοδήματος πληρωτέος από φυσ. πρόσωπα (ΦΠ)	*16.104*	*16.419*	*17.036*	*18.260*	*19.212*	*20.292*
Φόρος εισοδήματος πληρωτέος από εταιρείες (ΝΠ)	*7.746*	*8.551*	*9.352*	*10.363*	*11.363*	*12.360*
6. Φόροι κεφαλαίου	266	270	270	270	270	270
7. Λοιποί τρέχοντες φόροι	2.243	2.220	2.273	2.324	2.374	2.424
β. Κοινωνικές εισφορές	**61**	**56**	**56**	**56**	**56**	**56**
γ. Μεταβιβάσεις	**8.925**	**10.442**	**4.937**	**5.980**	**6.501**	**7.548**
δ. Πωλήσεις αγαθών και υπηρεσιών	**1.243**	**1.354**	**1.218**	**1.245**	**1.271**	**2.103**
ε. Λοιπά τρέχοντα έσοδα	**2.838**	**3.494**	**3.053**	**3.122**	**3.149**	**3.206**
εκ των οποίων: *ε1. Επιστροφές δαπανών για τόκους*	*96*	*3*	*0*	*0*	*0*	*0*
στ. Πωλήσεις παγίων περιουσιακών στοιχείων	**26**	**2**	**19**	**32**	**12**	**12**
ζ. Επιστροφές εσόδων	**8.410**	**8.727**	**8.718**	**9.013**	**9.295**	**9.582**
Πληροφοριακά στοιχεία:						
ΠΔΕ /1	*4.103*	*4.520*	*4.904*	*5.777*	*6.295*	*7.346*
ΤΑΑ /2	*4.517*	*5.743*				
ΙΙ. Δαπάνες κρατικού προϋπολογισμού κατά ESA (α+β+γ+δ+ε+στ+ζ+η+θ+ι+ια) /3	**78.799**	**87.907**	**85.784**	**89.428**	**93.652**	**97.073**
α. Παροχές σε εργαζόμενους	15.344	16.243	16.436	16.172	16.002	15.797
β. Κοινωνικές παροχές	518	591	756	875	966	978
γ. Μεταβιβάσεις	33.740	36.762	37.569	38.649	40.304	41.365
δ. Αγορές αγαθών και υπηρεσιών	2.244	2.627	1.834	1.772	1.753	1.732
ε. Επιδοτήσεις	147	377	81	81	81	81
στ. Τόκοι	9.997	10.653	11.326	11.203	11.280	11.393
ζ. Λοιπές δαπάνες	26	66	121	101	101	101
η. Πιστώσεις υπό κατανομή	14.942	18.107	14.711	17.452	19.952	22.412
θ. Αγορές παγίων περιουσιακών στοιχείων	1.841	2.481	2.548	2.740	2.831	2.831
ι. Αποθέματα	0	0	402	383	384	383
ια. Τιμαλφή	0	0	0	0	0	0
Πληροφοριακά στοιχεία:						
ΠΔΕ (εκτός ΤΑΑ) /1	*9.711*	*9.800*	*11.000*	*12.200*	*13.200*	*14.200*
ΤΑΑ /2 /5	*4.900*	*6.821*				
ΙΙΙ. Ισοζύγιο κρατικού προϋπολογισμού κατά ESA (Ι-ΙΙ)	**-1.747**	**-5.149**	**-7.266**	**-6.765**	**-7.542**	**-5.936**
% ΑΕΠ	-0,7%	-2,0%	-2,6%	-2,3%	-2,5%	-1,9%
IV. Πρωτογενές αποτέλεσμα κρατικού προϋπολογισμού κατά ESA (ΙΙΙ+ΙΙ.στ-Ι.ε1)	**8.154**	**5.501**	**4.060**	**4.438**	**3.738**	**5.457**
% ΑΕΠ	3,3%	2,1%	1,5%	1,5%	1,2%	1,7%
V. Ισοζύγιο νομικών προσώπων κατά ESA	**4.106**	**4.346**	**4.074**	**4.287**	**4.444**	**4.565**
Έσοδα	**16.303**	**17.884**	**16.127**	**15.575**	**15.507**	**15.227**
Τρέχουσες και λοιπές κεφαλαιακές μεταβιβάσεις	6.498	7.444	5.782	5.324	5.230	4.807
Τόκοι πιστωτικοί	1.864	1.893	2.003	2.004	2.006	2.080
Φόροι	3.376	3.637	3.644	3.677	3.685	3.694
Λοιπά έσοδα	4.565	4.909	4.699	4.571	4.586	4.646
Έξοδα	**12.197**	**13.538**	**12.053**	**11.288**	**11.064**	**10.663**
Παροχες σε εργαζόμενους	1.628	1.933	2.002	2.046	2.070	2.087

	2025	2026	2027	2028	2029	2030
Τόκοι χρεωστικοί	406	386	415	406	401	395
Λοιπά έξοδα	3.691	5.013	4.707	4.500	4.342	4.229
Επενδυτικές δαπάνες	1.846	2.488	2.026	1.831	1.747	1.447
Λοιπές μεταβιβάσεις	1.997	1.052	331	329	323	319
Επιδοτήσεις	2.629	2.666	2.571	2.176	2.181	2.186
VI. Ισοζύγιο Νοσοκομείων-ΠΦΥ κατά ESA	**567**	**416**	**608**	**495**	**490**	**386**
Έσοδα	**4.547**	**4.995**	**5.117**	**5.127**	**5.236**	**5.244**
Τρέχουσες και λοιπές κεφαλαιακές μεταβιβάσεις	2.579	3.007	3.124	3.131	3.235	3.240
Μεταβιβάσεις από ΕΟΠΥΥ	1.803	1.813	1.813	1.813	1.813	1.813
Λοιπά έσοδα	165	175	180	184	187	191
Έξοδα	**3.980**	**4.580**	**4.509**	**4.633**	**4.746**	**4.858**
Παροχες σε εργαζόμενους	845	981	999	1.003	999	994
Τόκοι χρεωστικοί	0	0	0	0	0	0
Λοιπά έξοδα	2.855	3.172	3.290	3.405	3.517	3.630
Επενδυτικές δαπάνες	281	426	220	225	229	234
VII. Ισοζύγιο Κεντρικής Κυβέρνησης κατά ESA (III+V+VI)	**2.926**	**-388**	**-2.584**	**-1.984**	**-2.609**	**-985**
VIII. Ισοζύγιο ΟΤΑ κατά ESA	**226**	**128**	**89**	**26**	**-26**	**-69**
Έσοδα	**9.660**	**10.369**	**9.988**	**10.216**	**10.352**	**10.584**
Τρέχουσες και λοιπές κεφαλαιακές μεταβιβάσεις	6.285	6.601	6.105	6.224	6.255	6.380
Τόκοι πιστωτικοί	82	110	110	110	110	110
Φόροι	2.042	2.449	2.526	2.598	2.669	2.741
Λοιπά έσοδα	1.250	1.209	1.248	1.283	1.318	1.354
Έξοδα	**9.434**	**10.242**	**9.899**	**10.189**	**10.377**	**10.653**
Παροχες σε εργαζόμενους	3.127	3.455	3.612	3.717	3.798	3.871
Τόκοι χρεωστικοί	71	70	70	70	70	70
Κοινωνικές παροχές	236	358	374	382	389	395
Λοιπά έξοδα	2.936	3.919	4.033	4.098	4.174	4.252
Επενδυτικές δαπάνες	3.064	2.440	1.809	1.922	1.946	2.065
IX. Ισοζύγιο ΟΚΑ κατά ESA	**1.784**	**1.865**	**2.841**	**2.580**	**2.565**	**2.486**
Έσοδα	**52.585**	**56.603**	**58.266**	**59.690**	**61.342**	**62.873**
Τρέχουσες και λοιπές κεφαλαιακές μεταβιβάσεις	21.520	24.200	24.463	24.962	25.841	26.673
Αποδόσεις περιουσίας	1.232	1.452	1.681	1.703	1.701	1.625
Ασφαλιστικές εισφορές (πραγματικές)	28.738	29.870	31.072	31.964	32.730	33.493
Κοινωνικοί πόροι	772	794	793	806	817	829
Λοιπά έσοδα	322	286	258	255	253	253
Έξοδα	**50.801**	**54.737**	**55.425**	**57.110**	**58.777**	**60.387**
Παροχες σε εργαζόμενους	390	428	440	444	444	447
Κοινωνικές παροχές	41.221	44.108	44.827	46.404	48.039	49.573
εκ των οποίων συντάξεις	*34.258*	*35.718*	*36.813*	*38.358*	*39.869*	*41.399*
Κοινωνικές παροχές σε είδος	5.426	6.315	6.444	6.607	6.767	6.926
Λοιπά έξοδα	611	558	703	679	668	672
Επενδυτικές δαπάνες	64	96	44	31	17	15
Μεταβιβάσεις	2.371	2.667	2.412	2.359	2.349	2.343
Επιδοτήσεις	718	565	557	586	494	411
X. Ισοζύγιο Γενικής Κυβέρνησης κατά ESA (VII+VIII+IX)	**4.936**	**1.605**	**346**	**623**	**-69**	**1.433**
% ΑΕΠ	**2,0%**	**0,6%**	**0,1%**	**0,2%**	**0,0%**	**0,5%**
XI. Ενοποιημένοι Τόκοι Γενικής Κυβέρνησης	**7.841**	**7.987**	**8.367**	**8.150**	**8.192**	**8.264**
% ΑΕΠ	**3,1%**	**3,0%**	**3,0%**	**2,8%**	**2,7%**	**2,6%**
XII. Πρωτογενές αποτέλεσμα Γενικής Κυβέρνησης κατά ESA (X+XI)	**12.777**	**9.592**	**8.713**	**8.772**	**8.123**	**9.697**
% ΑΕΠ	**5,1%**	**3,6%**	**3,2%**	**3,0%**	**2,7%**	**3,1%**
ΑΕΠ	**249.726**	**263.440**	**275.869**	**287.953**	**300.037**	**312.262**

Σημειώσεις Πίνακα 5:
1/ *Τα έσοδα του Προϋπολογισμού Δημοσίων Επενδύσεων περιέχονται στις μεταβιβάσεις και στα λοιπά τρέχοντα έσοδα και για λόγους συγκρισιμότητας οι δαπάνες του προϋπολογισμού δημοσίων επενδύσεων περιέχονται στις πιστώσεις υπό κατανομή.*
2/ *Τα έσοδα του ΤΑΑ περιέχονται στις μεταβιβάσεις και για λόγους συγκρισιμότητας οι δαπάνες περιέχονται στις πιστώσεις υπό κατανομή.*
3/ *Οι δαπάνες της Κεντρικής Διοίκησης αναλύονται σύμφωνα με τις μείζονες κατηγορίες του π.δ. 54/2018 (Α' 103).*
4/ *Πιθανές διαφορές των στοιχείων του πίνακα με τη ΔΥΕ Οκτωβρίου οφείλονται σε στρογγυλοποιήσεις.*
5/ *Στην εκτίμηση δαπανών του ΤΑΑ έτους 2026 δεν συμπεριλαμβάνονται δαπάνες ύψους 371 εκατ. ευρώ περίπου, οι οποίες αφορούν σε χρηματοοικονομικές συναλλαγές. Επομένως, το συνολικό ύψος δαπανών του επιχορηγούμενου σκέλους του ΤΑΑ ανέρχεται σε δαπάνες ύψους 7.192 εκατ. ευρώ περίπου.*

3.3.1. Έσοδα Κρατικού Προϋπολογισμού

Τα καθαρά έσοδα του Κρατικού Προϋπολογισμού, σε δημοσιονομική βάση, για το 2027 εκτιμάται ότι θα διαμορφωθούν στα 78,5 δισ. ευρώ και προβλέπεται σταδιακά να ενισχυθούν, φθάνοντας στα 91,1 δισ. ευρώ το 2030. Οι εκτιμήσεις για τη διαμόρφωση των εσόδων βασίζονται κυρίως στις προβλέψεις για την εξέλιξη των μακροοικονομικών δεικτών (ενδεικτικά: ΑΕΠ, ιδιωτική κατανάλωση, αμοιβές εξαρτημένης εργασίας) και την επίπτωση των σχετικών δημοσιονομικών παρεμβάσεων που περιγράφονται στην επόμενη ενότητα. Καθ' όλη τη διάρκεια της περιόδου του ΠΔΠ, τα φορολογικά έσοδα αναμένεται να έχουν σταθερά ετήσια αυξητική τάση, παρά την ενσωμάτωση παρεμβάσεων που στοχεύουν στον περιορισμό της φορολογικής επιβάρυνσης και στην ενίσχυση του διαθέσιμου εισοδήματος νοικοκυριών, επιχειρήσεων και ελεύθερων επαγγελματιών. Η αυξητική αυτή τάση οφείλεται στην προβλεπόμενη μεγέθυνση της οικονομίας, στην αύξηση των αμοιβών και της απασχόλησης και στη σειρά δράσεων περιορισμού της φοροδιαφυγής που έχουν αναληφθεί. Στον Κρατικό Προϋπολογισμό από το 2027 και εξής δεν περιλαμβάνονται έσοδα μεταβιβάσεων από το Ταμείο Ανάκαμψης και Ανθεκτικότητας, καθώς αυτό ολοκληρώνεται το 2026.

3.3.2. Δαπάνες Κρατικού Προϋπολογισμού

Οι δαπάνες του Κρατικού Προϋπολογισμού, σε δημοσιονομική βάση, για το 2027 εκτιμάται ότι θα διαμορφωθούν στα 85,8 δισ. ευρώ και προβλέπεται σταδιακά να αυξηθούν, φθάνοντας στα 97,1 δισ. ευρώ το 2030. Στις δαπάνες, πέραν της συνήθους ετήσιας αύξησης που προκύπτει από τον πληθωρισμό, νέες δράσεις και λοιπές υποχρεώσεις, έχουν ενσωματωθεί και οι σχετικές δημοσιονομικές παρεμβάσεις που παρουσιάζονται στην ενότητα 3.4 και υλοποιούνται από φορείς Κεντρικής Διοίκησης.

Στις προβλέψεις (πιστώσεις υπό κατανομή) έχει ενσωματωθεί η ετήσια αύξηση των μισθών των δημοσίων υπαλλήλων και η μισθοδοτική δαπάνη των νέων προσλήψεων, βάσει του σχετικού προγραμματισμού του Υπουργείου Εσωτερικών. Στην ίδια κατηγορία δαπάνης ενσωματώνονται οι δαπάνες του Προγράμματος Δημοσίων Επενδύσεων, συμπεριλαμβανομένου του Ταμείου Ανάκαμψης και Ανθεκτικότητας, το οποίο όμως ολοκληρώνεται το έτος 2026. Επίσης, ενσωματώνονται αποθεματικά τα οποία θα κατανεμηθούν στους φορείς ανάλογα με τις ανάγκες που θα προκύψουν.

Στην ενότητα 4.1 παρουσιάζονται τα ανώτατα όρια δαπανών των φορέων της Κεντρικής Διοίκησης ανά μείζονα κατηγορία, καθώς και των Ανεξάρτητων Διοικητικών Αρχών που ανήκουν στην Κεντρική Διοίκηση για όλα τα έτη που καλύπτει ο ΠΔΠ. Οι δαπάνες του Προϋπολογισμού Δημοσίων Επενδύσεων και του Ταμείου Ανάκαμψης και Ανθεκτικότητας αποτυπώνονται διακριτά.

Στην ενότητα 4.2 παρουσιάζονται αναλυτικά οι μεταβιβάσεις από τον τακτικό προϋπολογισμό σε φορείς εντός και εκτός γενικής κυβέρνησης, σε ταμειακή βάση.

Στην ενότητα 4.3 παρουσιάζονται τα προβλεπόμενα ανώτατα όρια των φυσικών παραλαβών εξοπλιστικών προγραμμάτων που υλοποιεί το Υπουργείο Εθνικής Άμυνας, στο πλαίσιο ενός εκτεταμένου στρατιωτικού επενδυτικού προγράμματος για την αντιμετώπιση γεωπολιτικών αναγκών.

3.3.3. Νομικά Πρόσωπα Κεντρικής Κυβέρνησης

Στον υποτομέα αυτόν περιλαμβάνονται τα νομικά πρόσωπα δημοσίου και ιδιωτικού δικαίου, οι δημόσιες επιχειρήσεις και οι Ανεξάρτητες Διοικητικές Αρχές που έχουν νομική προσωπικότητα και περιλαμβάνονται στο μητρώο φορέων γενικής κυβέρνησης. Τα νομικά πρόσωπα του υποτομέα είναι ανομοιογενή μεταξύ τους, ποικίλουν ευρύτατα ως προς τον σκοπό, την αποστολή και τη λειτουργία τους και εποπτεύονται από διαφορετικά Υπουργεία. Οι εκτιμήσεις για τα έτη 2027-2030 εσόδων, δαπανών και ισοζυγίου για κάθε Ανεξάρτητη Διοικητική Αρχή με νομική προσωπικότητα παρουσιάζονται στον πίνακα 6.

Πίνακας 6 | Εκτιμήσεις οικονομικών μεγεθών (ESA) Ανεξάρτητων Διοικητικών Αρχών (ΑΔΑ) ετών 2027-2030 (σε εκατ. ευρώ)

	2027			2028			2029			2030		
	Σύνολο εσόδων	Σύνολο εξόδων	Δημ/κό αποτ/σμα	Σύνολο εσόδων	Σύνολο εξόδων	Δημ/κό αποτ/σμα	Σύνολο εσόδων	Σύνολο εξόδων	Δημ/κό αποτ/σμα	Σύνολο εσόδων	Σύνολο εξόδων	Δημ/κό αποτ/σμα
Αρχή Πολιτικής Αεροπορίας	51,8	51,4	**0,5**	53,6	46,6	**7,0**	53,7	45,4	**8,3**	51,0	46,0	**5,0**
Εθνική Αναλογιστική Αρχή	2,1	1,1	**1,0**	2,1	1,2	**1,0**	2,2	1,2	**1,0**	2,3	1,3	**1,0**
Εθνική Επιτροπή για τα Δικαιώματα του Ανθρώπου	1,1	1,1	**-0,1**	1,1	1,1	**-0,1**	1,1	1,1	**-0,1**	1,1	1,1	**-0,1**
Εθνική Επιτροπή Τηλεπικοινωνιών & Ταχυδρομείων	47,4	52,7	**-5,2**	47,7	53,8	**-6,1**	43,7	47,7	**-3,9**	43,0	48,0	**-5,0**
Ελληνική Στατιστική Αρχή	40,7	40,2	**0,5**	41,3	41,3	**0,0**	40,5	40,5	**0,0**	42,1	51,7	**-9,6**
Ελληνικό Δημοσιονομικό Συμβούλιο	2,3	2,3	**0,0**	2,3	2,3	**0,0**	2,3	2,3	**0,0**	2,3	2,3	**0,0**
Ενιαία Αρχή Δημοσίων Συμβάσεων	13,6	11,1	**2,4**	13,7	12,3	**1,4**	13,8	12,3	**1,5**	14,1	12,0	**2,0**
Επιτροπή Ανταγωνισμού	12,6	11,1	**1,5**	13,5	12,1	**1,4**	14,1	12,1	**2,0**	14,4	12,1	**2,3**
Επιτροπή Εποπτείας & Ελέγχου Παιγνίων	24,5	35,7	**-11,2**	25,1	29,7	**-4,6**	25,7	33,8	**-8,1**	26,4	30,4	**-4,1**
Ρυθμιστική Αρχή Αποβλήτων, Ενέργειας και Υδάτων	24,3	20,5	**3,8**	18,4	15,8	**2,6**	18,4	15,7	**2,7**	18,4	15,6	**2,8**
Ρυθμιστική Αρχή Λιμένων	1,6	1,5	**0,1**	1,7	1,5	**0,1**	1,7	1,6	**0,1**	1,8	1,7	**0,1**

Κατά τα έτη που καλύπτουν οι προβλέψεις του Πολυετούς Δημοσιονομικού Προγραμματισμού, η εξέλιξη του δημοσιονομικού αποτελέσματος του υποτομέα παρουσιάζει σταδιακή ετήσια θετική μεταβολή, χωρίς αξιοσημείωτες διακυμάνσεις. Το μεγαλύτερο μέρος του αποτελέσματος — ύψους 2,9 δισ. κατά μέσο όρο ετησίως— προέρχεται από τα έσοδα του Ασφαλιστικού Κεφαλαίου Αλληλεγγύης Γενεών (ΑΚΑΓΕ), που έχει ως βασικό σκοπό τη δημιουργία αποθεματικών για τη χρηματοδότηση συντάξεων των επόμενων γενεών.

3.3.4. Οργανισμοί Τοπικής Αυτοδιοίκησης (ΟΤΑ)

Στον υποτομέα περιλαμβάνονται οι ΟΤΑ α΄ βαθμού (Δήμοι), β΄ βαθμού (Περιφέρειες), καθώς και τα εποπτευόμενα από αυτούς νομικά πρόσωπα που περιλαμβάνονται στο μητρώο φορέων γενικής κυβέρνησης. Κατά τα έτη του ΠΔΠ, από τον τακτικό προϋπολογισμό μεταβιβάζονται οι αναγκαίοι πόροι για τη διασφάλιση σταθερού πλαισίου χρηματοδότησης και της εύρυθμης λειτουργίας των φορέων της Τοπικής Αυτοδιοίκησης. Τα ίδια έσοδα των ΟΤΑ ακολουθούν θετική πορεία και δυναμική κατά την περίοδο του ΠΔΠ, συμβάλλοντας στη χρηματοδότηση επιπρόσθετων αναγκών και δράσεων.

Η εξέλιξη των λειτουργικών δαπανών λαμβάνει υπόψη τις μακροοικονομικές παραδοχές, ενώ η μισθολογική δαπάνη ενσωματώνει τις προβλεπόμενες ετήσιες αυξήσεις στο πλαίσιο της συνολικής μισθολογικής πολιτικής για τους δημοσίους υπαλλήλους, όπως και την ετήσια χορήγηση επιδόματος εορτών Χριστουγέννων από το 2027. Το ύψος της επενδυτικής δαπάνης ενσωματώνει —μεταξύ άλλων— την πορεία υλοποίησης του αναπτυξιακού προγράμματος για την αυτοδιοίκηση «Αντώνης Τρίτσης» και διαμορφώνεται κυρίως με βάση τις κεφαλαιακές μεταβιβάσεις του κρατικού προϋπολογισμού από το ΠΔΕ και το ΤΑΑ, το οποίο ολοκληρώνει τον κύκλο χρηματοδότησής του το 2026.

3.3.5. Οργανισμοί Κοινωνικής Ασφάλισης (ΟΚΑ) - Κοινωνικός προϋπολογισμός

Στον υποτομέα περιλαμβάνονται τα Ασφαλιστικά Ταμεία, ο Εθνικός Οργανισμός Παροχής Υπηρεσιών Υγείας (ΕΟΠΥΥ), η Δημόσια Υπηρεσία Απασχόλησης (ΔΥΠΑ), ο Οργανισμός Προνοιακών Επιδομάτων και Κοινωνικής Αλληλεγγύης (ΟΠΕΚΑ) και το Ναυτικό Απομαχικό Ταμείο (ΝΑΤ). Για το σύνολο των ετών του ΠΔΠ, ο κοινωνικός προϋπολογισμός παρουσιάζει ισχυρό θετικό δημοσιονομικό αποτέλεσμα και υποστηρίζεται με σημαντικού ύψους κονδύλια από τον Κρατικό Προϋπολογισμό.

Τα ίδια έσοδα των Οργανισμών Κοινωνικής Ασφάλισης προέρχονται κυρίως από την είσπραξη ασφαλιστικών εισφορών, οι οποίες το 2026 εκτιμάται ότι θα διαμορφωθούν στα 29,9 δισ. ευρώ, παρουσιάζοντας σημαντική αύξηση τόσο σε σχέση με το προηγούμενο έτος, όσο και σε σχέση με τα αρχικά προϋπολογισθέντα έσοδα, ενώ η ίδια τάση διατηρείται σε κάθε έτος του ΠΔΠ, καταλήγοντας σε πρόβλεψη εισπράξεων για το έτος 2030 ύψους 33,5 δισ. ευρώ (Πίνακας 5). Επισημαίνεται ότι τα έσοδα ασφαλιστικών εισφορών αυξάνονται, παρά την ενσωμάτωση του αναπτυξιακού μέτρου της μείωσης των ασφαλιστικών εισφορών κατά μισή μονάδα το 2027, σε συνέχεια της μείωσης κατά 1 μονάδα που έγινε το 2025. Η ετήσια ανοδική πορεία τους συνδέεται με το ευνοϊκό μακροοικονομικό περιβάλλον και τις εξελίξεις στην αγορά εργασίας (αύξηση κατώτατου και μέσου μισθού, αύξηση της απασχόλησης, μείωση της ανεργίας), αλλά και με πρωτοβουλίες που λαμβάνονται στην κατεύθυνση περιορισμού της αδήλωτης και υποδηλωμένης εργασίας, όπως η εφαρμογή της ψηφιακής κάρτας εργασίας.

Η συνταξιοδοτική δαπάνη αναμένεται να αυξηθεί σταδιακά από 35,7 δισ. ευρώ το 2026, στα 41,4 δισ. ευρώ το 2030. Στη δαπάνη αυτή έχουν ενσωματωθεί το κόστος της ετήσιας αναπροσαρμογής των συντάξεων βάσει του ρυθμού μεταβολής του ΑΕΠ και του Δείκτη Τιμών Καταναλωτή, η κατάργηση του συμψηφισμού της αύξησης του ποσού της σύνταξης με την προσωπική διαφορά των συνταξιούχων και η κατάργηση της μείωσης κατά 50% των συντάξεων λόγω θανάτου.

Οι λοιπές κοινωνικές παροχές (πλην συντάξεων) παρουσιάζουν σχετική σταθερότητα κατά τα έτη του πολυετούς προγραμματισμού —σε ύψος, κατά μέσο όρο 8,1 δισ. κατ' έτος— και περιλαμβάνουν κυρίως τα προνοιακά επιδόματα που καταβάλλονται από τον ΟΠΕΚΑ, τα επιδόματα ανεργίας που καταβάλλονται από τη ΔΥΠΑ και τις εφάπαξ παροχές των ασφαλιστικών ταμείων. Στις εκτιμήσεις ενσωματώνονται μέτρα στήριξης του διαθέσιμου εισοδήματος συνταξιούχων και ευάλωτων πολιτών, όπως η καταβολή σε μόνιμη βάση 400 ευρώ ετησίως στο σύνολο των συνταξιούχων άνω των 65 ετών, άτομα με αναπηρία και τους ανασφάλιστους υπερήλικες και η ετήσια τιμαριθμοποίηση των αναπηρικών επιδομάτων που οδηγεί σε αυξήσεις των χορηγούμενων ποσών προς τους ωφελούμενους.

Οι κοινωνικές παροχές σε είδος περιλαμβάνουν κυρίως τις δαπάνες του ΕΟΠΥΥ για αγορά φαρμάκων και υπηρεσιών υγείας και διαμορφώνονται σταδιακά από 6,3 δισ. ευρώ το 2026, στα 6,9 δισ. ευρώ το 2030 (Πίνακας 5). Για τις δύο αυτές κατηγορίες δαπάνης έχουν θεσπιστεί όρια, πάνω από τα οποία ενεργοποιείται ο μηχανισμός αυτόματων επιστροφών (clawback). Τα όρια αυτά περιγράφονται στον Πίνακα 7. Για να καλυφθούν οι διαρκώς αυξανόμενες ανάγκες των ασφαλισμένων του Οργανισμού, έχουν ενσωματωθεί παρεμβάσεις για την αύξηση του συνολικού ορίου φαρμακευτικής δαπάνης κατά 100 εκατ. ευρώ κατ' έτος. Επιπλέον, όσον αφορά τις υπηρεσίες υγείας έχει προβλεφθεί η υλοποίηση του προγράμματος προληπτικών εξετάσεων, με χρηματοδότηση από εθνικούς πόρους μετά την ολοκλήρωση του ΤΑΑ, ύψους 75 εκατ. ευρώ ετησίως.

Πίνακας 7 | Όρια δαπανών υγείας (σε εκατ. ευρώ)

	2026	2027	2028	2029	2030
Όριο φαρμακευτικής δαπάνης Ε.Ο.Π.Υ.Υ.	2.289	2.342	2.393	2.442	2.490
Όριο φαρμακευτικής δαπάνης Νοσοκομείων	578	591	604	616	629
Αύξηση ορίου φαρμακευτικής δαπάνης βάσει των παρ. 2 & 3, του άρθ. 25 του ν. 4549/2018, όπως τροποποιήθηκε και ισχύει	500	600	700	800	900
Συνολικό όριο φαρμακευτικής δαπάνης	**3.367**	**3.534**	**3.696**	**3.858**	**4.018**
Όριο δαπάνης παρόχων υγείας Ε.Ο.Π.Υ.Υ.	**1.738**	**1.779**	**1.817**	**1.854**	**1.891**

3.3.6. Νοσοκομεία - Πρωτοβάθμια Φροντίδα Υγείας

Ο υποτομέας περιλαμβάνει τα νοσοκομεία του ΕΣΥ, τα νοσοκομεία Παπαγεωργίου, Αρεταίειο, Αιγινήτειο, ΝΙΜΤΣ, το Ογκολογικό Νοσοκομείο Παίδων-Ελπίδα, το Ωνάσειο Νοσοκομείο και τις δημόσιες δομές πρωτοβάθμιας φροντίδας υγείας (ΠΦΥ). Επίσης περιλαμβάνει την Εθνική Κεντρική Αρχή Προμηθειών Υγείας (ΕΚΑΠΥ), μέσω της οποίας γίνεται πλέον η προμήθεια του

συνόλου σχεδόν των νοσοκομειακών φαρμάκων, με σκοπό τη διασφάλιση επάρκειας υλικών, την επίτευξη οικονομιών κλίμακας και την επιτάχυνση της αποπληρωμής υποχρεώσεων.

Για το σύνολο των ετών του ΠΔΠ, ο υποτομέας των νοσοκομείων παρουσιάζει υψηλό θετικό δημοσιονομικό αποτέλεσμα, καθώς υποστηρίζεται με σημαντικού ύψους κονδύλια από τον Κρατικό Προϋπολογισμό, που διασφαλίζουν την εύρυθμη λειτουργία του και την κάλυψη τρεχουσών αναγκών και παρελθουσών υποχρεώσεων. Σημαντικό έσοδο αποτελούν και οι μεταβιβάσεις από τον ΕΟΠΥΥ, ο οποίος αποζημιώνει πλέον τα νοσοκομεία για παροχές προς τους ασφαλισμένους του με το σύστημα DRG, λαμβάνοντας υπόψη τις πραγματικές παρασχεθείσες υπηρεσίες.

Οι ετήσιες λειτουργικές δαπάνες του υποτομέα κατά το διάστημα του ΠΔΠ 2027-2030 αναμένεται να διαμορφωθούν από το επίπεδο των 2,9 δισ. ευρώ το 2025, στο επίπεδο των 3,6 δισ. ευρώ το 2030 και περιλαμβάνουν δαπάνες για αγορά φαρμάκων, υγειονομικού υλικού και λοιπών αναλωσίμων υλικών, για αγορά υπηρεσιών (σίτιση, φύλαξη, καθαριότητα και άλλες) και λοιπές ανάγκες. Για τη φαρμακευτική δαπάνη έχει θεσπιστεί όριο, πάνω από το οποίο ενεργοποιείται ο μηχανισμός αυτόματων επιστροφών (clawback), που περιγράφεται στον Πίνακα 7. Στις δαπάνες περιλαμβάνεται επίσης η τακτική μισθοδοσία του επικουρικού προσωπικού, καθώς και το κόστος εφημεριών και υπερωριών του συνόλου του προσωπικού. Σημειώνεται ότι δεν περιλαμβάνονται οι αμοιβές του μονίμου προσωπικού των νοσοκομείων και της ΠΦΥ, οι οποίες καταβάλλονται από τον τακτικό προϋπολογισμό του Υπουργείου Υγείας.

3.3.7. Προσλήψεις-Αποχωρήσεις προσωπικού γενικής κυβέρνησης

Στον Πολυετή Δημοσιονομικό Προγραμματισμό περιλαμβάνονται οι εκτιμήσεις για τον αριθμό των αποχωρήσεων και των προσλήψεων τακτικού προσωπικού στη γενική κυβέρνηση για την περίοδο 2026-2030. Για τον προγραμματισμό των προσλήψεων εφαρμόζεται ο κανόνας 1:1 (μία πρόσληψη για κάθε μία αποχώρηση), με εξαιρέσεις που αφορούν την εκτέλεση δικαστικών αποφάσεων, την αντικατάσταση έκτακτου προσωπικού από τακτικό και τις θέσεις με ειδικά εξασφαλισμένη χρηματοδότηση.

Πίνακας 8 | Προσλήψεις-Αποχωρήσεις προσωπικού γενικής κυβέρνησης

Έτος	Αποχωρήσεις	Προσλήψεις
2026	20.833	31.142
2027	20.834	32.376
2028	20.834	26.531
2029	20.834	27.333
2030	20.834	27.333
Σύνολο 2026-2030	**104.170**	**144.715**

Η κατανομή των προσλήψεων στους φορείς της γενικής κυβέρνησης πραγματοποιείται από το Υπουργείο Εσωτερικών, λαμβάνοντας υπόψη τις πραγματικές ανάγκες κάθε φορέα, τις προτεραιότητες της κυβερνητικής πολιτικής, τον εξορθολογισμό των διοικητικών λειτουργιών και τη βέλτιστη αξιοποίηση του ανθρώπινου δυναμικού της δημόσιας διοίκησης.

Σύμφωνα με τα στοιχεία του Πίνακα 8, για την πενταετία 2026-2030 εκτιμάται συνολικά η πραγματοποίηση 104.170 αποχωρήσεων και 144.715 προσλήψεων (συμπεριλαμβανομένων των

εκτός κανόνα 1:1), καθώς στις εκτιμήσεις των ετών του ΠΔΠ έχει κατανεμηθεί υπόλοιπο προσλήψεων που έχουν εγκριθεί τα προηγούμενα έτη και δεν έχει ακόμη υλοποιηθεί.

3.3.8. Αναπτυξιακό Πρόγραμμα Δημοσίων Επενδύσεων

Στόχοι και διαθέσιμοι πόροι για το ΑΠΔΕ 2027-2030

Το Αναπτυξιακό Πρόγραμμα Δημοσίων Επενδύσεων (ΑΠΔΕ) αποτελεί τον κεντρικό πυλώνα της εθνικής αναπτυξιακής πολιτικής. Μέσω της στοχευμένης αξιοποίησης εθνικών και ευρωπαϊκών πόρων, το ΑΠΔΕ συμβάλλει ουσιαστικά στην επίτευξη βιώσιμης οικονομικής ανάπτυξης και στην αντιμετώπιση των σύγχρονων προκλήσεων.

Οι βασικοί τομείς που ενισχύονται με το ΑΠΔΕ είναι το περιβάλλον, οι μεταφορές, η ανταγωνιστικότητα, η ανάπτυξη ανθρώπινου κεφαλαίου, η κοινωνική συνοχή, η ενέργεια, ο ψηφιακός μετασχηματισμός, η πράσινη μετάβαση, η δίκαιη αναπτυξιακή μετάβαση, η αλιεία, η υδατοκαλλιέργεια και η θάλασσα, καθώς και η αυτοδιοίκηση μέσω της στήριξης των επενδυτικών της προγραμμάτων. Επιπλέον, ενισχύονται πολιτικές του Κράτους για τη συντήρηση και επέκταση δικτύων και κοινωνικών υποδομών, για τη διαχείριση έκτακτων αναγκών και λοιπών δράσεων, καθώς και για την αντιμετώπιση των επιπτώσεων των φυσικών καταστροφών.

Βασική πηγή εσόδων για τη χρηματοδότηση των έργων του ΑΠΔΕ, πέραν των εθνικών πόρων, αποτελούν οι εισροές από την Ευρωπαϊκή Ένωση (Ε.Ε.), κι ειδικότερα από το Ευρωπαϊκό Ταμείο Περιφερειακής Ανάπτυξης (ΕΤΠΑ), το Ταμείο Συνοχής (ΤΣ), το Ευρωπαϊκό Κοινωνικό Ταμείο (ΕΚΤ+), το Ταμείο Δίκαιης Μετάβασης (ΤΔΜ), το Ευρωπαϊκό Γεωργικό Ταμείο Εγγυήσεων (ΕΓΤΕ), το Ευρωπαϊκό Γεωργικό Ταμείο Αγροτικής Ανάπτυξης (ΕΓΤΑΑ), το Ευρωπαϊκό Ταμείο Θάλασσας, Αλιείας και Υδατοκαλλιέργειας (ΕΤΘΑΥ), τα Ταμεία Μετανάστευσης και Εσωτερικών Υποθέσεων (ΤΑΜΕΥ) κ.ά.

Στα ανωτέρω εργαλεία προστίθενται την τρέχουσα χρονιά το Κοινωνικό Κλιματικό Ταμείο και το Ταμείο Εκσυγχρονισμού. Ο κεντρικός στόχος των δύο νέων Ταμείων είναι η επιτάχυνση της πράσινης μετάβασης της χώρας μας μέσω επενδύσεων σε καθαρές μορφές ενέργειας, ο εκσυγχρονισμός των υποδομών και η ενεργειακή αναβάθμιση, διασφαλίζοντας παράλληλα ότι η πράσινη μετάβαση θα πραγματοποιηθεί με όρους κοινωνικής δικαιοσύνης, παρέχοντας ουσιαστική στήριξη στα ευάλωτα νοικοκυριά και τις μικρές επιχειρήσεις που επηρεάζονται άμεσα από το κόστος της κλιματικής προσαρμογής.

Δημοσιονομικός στόχος στην εκτέλεση του ΑΠΔΕ 2027-2030 παραμένει η ταχεία και αποτελεσματική απορρόφηση των προβλεπόμενων πόρων των συγχρηματοδοτούμενων προγραμμάτων, προκειμένου να εξασφαλιστεί έγκαιρα η μέγιστη δυνατή εισροή της ενωσιακής συνδρομής. Ο εν λόγω στόχος αποτυπώνεται στον Πίνακα 9 αναφορικά με τα μεγέθη του Προϋπολογισμού Δημοσίων Επενδύσεων για κάθε έτος του Πολυετούς Δημοσιονομικού Προγραμματισμού (ΠΔΠ) 2027-2030.

Για την περίοδο 2027-2030, οι διαθέσιμοι πόροι ώστε να επιτευχθούν οι αναπτυξιακοί στόχοι και ταυτόχρονα να ικανοποιηθούν δεσμεύσεις που έχουν αναληφθεί τα προηγούμενα έτη, ανέρχονται συνολικά σε 50,6 δισ. ευρώ και κατανέμονται ως ακολούθως:

- Πόροι συνολικού ύψους 34,0 δισ. ευρώ, θα διατεθούν για τα έργα του συγχρηματοδοτούμενου σκέλους του ΑΠΔΕ. Αναλυτικότερα, ποσό ύψους περίπου 23,1 δισ. ευρώ που αντιστοιχεί στο 68% περίπου των πόρων αυτών, θα δοθεί για την εντός χρονοδιαγραμμάτων υλοποίηση των έργων του ΕΣΠΑ. Το υπόλοιπο 32% των συνολικών συγχρηματοδοτούμενων πόρων, που αντιστοιχεί σε ποσό ύψους σχεδόν 10,9 δισ. ευρώ προγραμματίζεται να δοθεί για λοιπά συγχρηματοδοτούμενα προγράμματα που περιλαμβάνουν, κυρίως, έργα του Στρατηγικού Σχεδίου Κοινής Αγροτικής Πολιτικής (ΣΣ ΚΑΠ) 2023-2027, των Προγραμμάτων που χρηματοδοτούνται από τα Ταμεία Μετανάστευσης και Εσωτερικών Υποθέσεων (ΤΑΜΕΥ) της ΠΠ 2021-2027, του Κοινωνικού Κλιματικού Ταμείου και του Ταμείου Εκσυγχρονισμού, καθώς και άλλων Ευρωπαϊκών Προγραμμάτων. Η ετήσια κατανομή των πόρων προβλέπει τη διάθεση ποσού ύψους 7 δισ. ευρώ για το έτος 2027, 8 δισ. ευρώ για το 2028, 9 δισ. ευρώ για το 2029 και 10 δισ. ευρώ για το 2030.
- Πόροι συνολικού ύψους 16,6 δισ. ευρώ θα διατεθούν για έργα του εθνικού σκέλους του ΑΠΔΕ κατά την περίοδο 2027-2030, ώστε να καλυφθούν επενδυτικές δαπάνες των Υπουργείων και των Περιφερειών, στο πλαίσιο του Εθνικού Προγράμματος Ανάπτυξης (ΕΠΑ), για δράσεις και έργα που αφορούν (ενδεικτικά): την κοινωνική συνοχή, τις υποδομές και μεταφορές, την πολιτική προστασία και την αντιμετώπιση της κλιματικής κρίσης, την καινοτομία, την εξωστρέφεια και την ανταγωνιστικότητα, τον ψηφιακό μετασχηματισμό και την τεχνητή νοημοσύνη, καθώς και τον πράσινο μετασχηματισμό.

Πίνακας 9 | Προϋπολογισμός Δημοσίων Επενδύσεων 2026-2030 (σε εκατ. ευρώ)

	2026	2027	2028	2029	2030
Έσοδα ΑΠΔΕ - ταμειακά	**5.111**	**4.848**	**7.330**	**7.313**	**8.508**
Δαπάνες ΑΠΔΕ	**9.800**	**11.000**	**12.200**	**13.200**	**14.200**
Συγχρηματοδοτούμενο	*6.200*	*7.000*	*8.000*	*9.000*	*10.000*
Εθνικό	*3.600*	*4.000*	*4.200*	*4.200*	*4.200*
Ταμείο Ανάκαμψης και Ανθεκτικότητας - Επιχορηγήσεις	**7.192**	**0**	**0**	**0**	**0**

Αποτίμηση μεταρρυθμίσεων - αξιολόγηση - δράση

Τα τελευταία χρόνια έχουν υλοποιηθεί σημαντικές μεταρρυθμίσεις σε όλα τα στάδια διαχείρισης των δημοσίων επενδύσεων, με έμφαση στον προγραμματισμό, την υλοποίηση και την παρακολούθηση του ΑΠΔΕ. Στόχος είναι η δημιουργία ενός αποτελεσματικού μηχανισμού στήριξης της αναπτυξιακής προσπάθειας, με ενίσχυση της απορρόφησης των ενωσιακών πόρων, διαφάνεια και πλήρη συμμόρφωση με τις διεθνείς υποχρεώσεις της χώρας.

Κεντρικό άξονα αποτελεί η εφαρμογή πολιτικών που συνδυάζουν:

- Τη βέλτιστη αξιοποίηση εθνικών και ενωσιακών πόρων για αναπτυξιακές παρεμβάσεις σε όλη τη χώρα.
- Την προώθηση κρίσιμων μεταρρυθμίσεων για την ταχεία και αποτελεσματική διαχείριση των πόρων του ΑΠΔΕ.

Οι βασικές μεταρρυθμίσεις περιλαμβάνουν:

Α) Την πλήρη εφαρμογή του ν. 5140/2024 για το «Νέο Αναπτυξιακό Πρόγραμμα Δημοσίων Επενδύσεων», που εκσυγχρονίζει το θεσμικό πλαίσιο, απλοποιεί διαδικασίες και εισάγει διεθνείς πρακτικές παρακολούθησης και αξιολόγησης.

Β) Την ολοκλήρωση της κατάρτισης και την έναρξη της υλοποίησης του Εθνικού Προγράμματος Ανάπτυξης 2026–2030, ως εργαλείο μεσοπρόθεσμου προγραμματισμού, με ενιαίο πλαίσιο κανόνων για τη διαχείριση των αναπτυξιακών παρεμβάσεων που χρηματοδοτούνται από τους εθνικούς πόρους του ΑΠΔΕ.

Γ) Τη συνεχή αναβάθμιση του Πληροφοριακού Συστήματος Δημοσίων Επενδύσεων e-ΠΔΕ, για την πλήρη μηχανογράφηση του κύκλου ζωής των έργων και τη διασύνδεσή του με άλλα συστήματα.

Δ) Την προσαρμογή του ΑΠΔΕ στις ανάγκες παρακολούθησης του Κρατικού Προϋπολογισμού, διατηρώντας την απαραίτητη ευελιξία για την αποτελεσματική λειτουργία του.

Σύμφωνα με τον μεσοπρόθεσμο προγραμματισμό του ΑΠΔΕ για την περίοδο 2027-2030, αναφέρονται ενδεικτικά οι ακόλουθες δράσεις που υλοποιούνται, στην κατεύθυνση της συνεχούς μεταρρυθμιστικής προσπάθειας για την αναμόρφωση του πλαισίου χρηματοδότησης των δημοσίων επενδύσεων της χώρας:

- Ολοκλήρωση της δευτερογενούς νομοθεσίας και πλήρης εφαρμογή του ν. 5140/2024 για τις δημόσιες επενδύσεις.
- Εφαρμογή του ν. 5264/2025 (Α΄ 239) για το ΕΠΑ 2026-2030, με εμπέδωση των κανόνων προγραμματισμού για τα έργα του εθνικού σκέλους του ΑΠΔΕ, εναρμόνιση του ρυθμού υλοποίησης των έργων με τα ετήσια και μεσοπρόθεσμα δημοσιονομικά όρια και εκσυγχρονισμό και επιτάχυνση των διαδικασιών διαχείρισης των επιμέρους Προγραμμάτων του ΕΠΑ.
- Βελτίωση της παρακολούθησης των δαπανών του ΑΠΔΕ και ενίσχυση του μεσοπρόθεσμου και μακροπρόθεσμου προγραμματισμού με την πλήρη λειτουργία του Άξονα Μακροχρόνιων Υποχρεώσεων και τη θέσπιση και εφαρμογή των Μητρώων Συντηρήσεων και Λειτουργίας έργων ΑΠΔΕ και Φορέων Εμμέσων Πληρωμών.
- Βελτίωση της δημοσιονομικής διαφάνειας με παροχή πρόσθετων πληροφοριών και αποτύπωσης μεγεθών σχετικά με τον Προϋπολογισμό Δημοσίων Επενδύσεων (μεγάλα έργα ΑΠΔΕ, νέες ταξινομήσεις, διάθεση πόρων στην πραγματική οικονομία κ.α.).
- Βελτίωση της παρακολούθησης των εσόδων του ΑΠΔΕ με την πλήρη αυτοματοποίησή της ώστε να καταστεί δυνατή η συσχέτιση δαπανών και εσόδων του ΑΠΔΕ.
- Συνεχής βελτίωση του συστήματος πληρωμών του ΑΠΔΕ μέσω της Τράπεζας της Ελλάδος (ΤτΕ) και περαιτέρω αξιοποίηση των ψηφιακών τεχνολογιών (καθολική εφαρμογή της νέας αρχιτεκτονικής πληρωμών, συνεχής κατάργηση πλήθους λογαριασμών, πλήρης διαχείριση ηλεκτρονικών τιμολογίων μέσω του συστήματος e-ΠΔΕ από όλους τους εμπλεκόμενους φορείς).
- Υλοποίηση του εμβληματικού συγχρηματοδοτούμενου έργου «e-ΠΔΕ ΙΙ» για την αναβάθμιση του πληροφοριακού συστήματος δημοσίων επενδύσεων συμπεριλαμβανομένης της περαιτέρω διαλειτουργικότητάς του με κάθε άλλο σύστημα που εμπλέκεται στις διαδικασίες του ΑΠΔΕ και με το gov-ERP.

Η διάρθρωση του ΑΠΔΕ 2027-2030 - Συνέπεια με δημοσιονομικές δυνατότητες

Για την περίοδο 2027-2030, οι πόροι του συγχρηματοδοτούμενου σκέλους ανέρχονται περίπου στο 67% του συνολικού ΑΠΔΕ για τα έτη αυτάκαι το υπόλοιπο 33% του συνολικού ΑΠΔΕ αφορά σε έργα του εθνικού σκέλους του ΑΠΔΕ.

Η στρατηγική υλοποίησης του ΑΠΔΕ αποτυπώνεται και στην κατανομή των πιστώσεων ανά Φορέα Κεντρικής Διοίκησης, όπως εμφανίζονται στην ενότητα 4.1.

Αναλυτικότερα:

- Πόροι ύψους 9,41 δισ. ευρώ (18,6% του συνολικού ΑΠΔΕ) διατίθενται στο Υπουργείο Υποδομών και Μεταφορών για την ολοκλήρωση μεγάλων έργων υποδομής και την αναβάθμιση των μεταφορικών δικτύων.
- Πόροι ύψους 5,83 δισ. ευρώ (11,5% του συνολικού ΑΠΔΕ) κατανέμονται από το Υπουργείο Εθνικής Οικονομίας και Οικονομικών σε δράσεις ενίσχυσης της επιχειρηματικότητας, της ανταγωνιστικότητας και της εξωστρέφειας, καθώς και για τη Δίκαιη Αναπτυξιακή Μετάβαση (ΔΑΜ) και τη στήριξη των μικρομεσαίων επιχειρήσεων (ΜΜΕ).
- Σημαντικοί πόροι κατευθύνονται για το ανθρώπινο δυναμικό από το Υπουργείο Παιδείας, Θρησκευμάτων και Αθλητισμού, το Υπουργείο Εργασίας και Κοινωνικής Ασφάλισης και το Υπουργείο Κοινωνικής Συνοχής και Οικογένειας. Τα εν λόγω Υπουργεία λαμβάνουν συνολικά 6,07 δισ. ευρώ (12,0% του συνολικού ΑΠΔΕ) για την εκπαίδευση, την απασχόληση, την ενίσχυση δεξιοτήτων και κοινωνικών πολιτικών.
- Ενισχύεται ο αγροτικός τομέας και η αλιεία αφού προβλέπεται χρηματοδότηση 3,91 δισ. ευρώ (7,7% του συνολικού ΑΠΔΕ) για δράσεις στήριξης της αγροτικής παραγωγής και της αλιείας.
- Τα Περιφερειακά Προγράμματα που υλοποιούνται από τις 13 Περιφέρειες της Χώρας ενισχύονται με 9,06 δισ. ευρώ συνολικά. Από αυτά, 6,11 δισ. ευρώ προέρχονται από το συγχρηματοδοτούμενο σκέλος (18,0% του συγχρηματοδοτούμενου ΑΠΔΕ) και 2,95 δισ. ευρώ από το εθνικό (17,8% του εθνικού ΑΠΔΕ), ενισχύοντας την περιφερειακή ανάπτυξη.
- Τέλος, σημαντικοί πόροι διατίθενται στους λοιπούς Φορείς για την υλοποίηση των προγραμμάτων τους σε συμφωνία με τον αναπτυξιακό σχεδιασμό και τη διαμορφούμενη στρατηγική για την ανάπτυξη της τρέχουσας περιόδου.

3.4. Δημοσιονομικές παρεμβάσεις

Οι δημοσιονομικές παρεμβάσεις που ανακοινώθηκαν στο πλαίσιο της ΔΕΘ 2026, η εφαρμογή της πλειονότητας των οποίων εκκινεί από το 2027 και ο ορίζοντας υλοποίησής τους εκτείνεται έως το έτος 2030, διαρθρώνονται γύρω από τέσσερις κεντρικούς άξονες: (α) την ενίσχυση του διαθέσιμου εισοδήματος για το σύνολο των κοινωνικών ομάδων (ελεύθεροι επαγγελματίες, μισθωτοί του ιδιωτικού τομέα, συνταξιούχοι, δημόσιοι υπάλληλοι, αγρότες, άτομα με αναπηρία), (β) την ενίσχυση των ιδιωτικών και δημοσίων επενδύσεων, (γ) την άσκηση στοχευμένης κοινωνικής πολιτικής με έμφαση στο στεγαστικό και στο δημογραφικό ζήτημα καθώς και στην υγεία και (δ) την ενίσχυση της ενεργειακής αυτονομίας με παράλληλη μείωση του κόστους ηλεκτρικής ενέργειας.

Οι κυριότερες νέες παρεμβάσεις αφορούν:

- στην απαλλαγή για τους συνεπείς ελεύθερους επαγγελματίες από τις προσαυξήσεις βάσει του κύκλου εργασιών και της μισθοδοσίας προσωπικού, κατά τον υπολογισμό του ελάχιστου ποσού καθαρού εισοδήματος,
- στον μηδενισμό του φορολογικού συντελεστή για τους κατά κύριο επάγγελμα αγρότες και τους τριτέκνους με φορολογητέο εισόδημα έως 20.000 ευρώ, σε συνέχεια της φορολογικής μεταρρύθμισης του 2026,
- στη μόνιμη αύξηση της ενίσχυσης του Νοεμβρίου σε συνταξιούχους, σε άτομα με αναπηρία και σε ανασφάλιστους υπερήλικες από 300 ευρώ σε 400 ευρώ καθαρά και στην επέκταση της ενίσχυσης στο σύνολο των συνταξιούχων ηλικίας άνω των 65 ετών από τον Νοέμβριο 2026,
- στη θέσπιση επιδόματος εορτών Χριστουγέννων ύψους 500 ευρώ μικτά για τους δημοσίους υπαλλήλους και λειτουργούς από το 2027,
- στη θέσπιση ειδικού επενδυτικού λογαριασμού, τον οποίο οι γονείς μπορούν να ανοίξουν για τα βρέφη κατά τα δύο πρώτα έτη από τη γέννησή τους, με κρατική συνεισφορά που είναι ισόποση με το ποσό που καταθέτει κάθε χρόνο ο γονέας μέχρι 1.200 ευρώ ετησίως και έως τη συμπλήρωση της ηλικίας των 18 ετών,
- στη μείωση των ασφαλιστικών εισφορών κατά 0,5% από τον Απρίλιο 2027 για τον ιδιωτικό τομέα,
- στην κατάργηση του τέλους επιτηδεύματος με αφετηρία την ελληνική περιφέρεια και τη Θεσσαλονίκη,
- στη μείωση της προκαταβολής φόρου από 55% σε 50% για τους ελεύθερους επαγγελματίες από το φορολογικό έτος 2027 και τη σταδιακή μείωση κατά 5% ετησίως της προκαταβολής φόρου για τα νομικά πρόσωπα από το φορολογικό έτος 2028 ώστε από 80% σήμερα σταδιακά να μειωθεί στο 50%,,
- στη θέσπιση επιταχυνόμενων αποσβέσεων σε 6 έτη, από 10 έτη που ισχύει σήμερα, για επενδύσεις σε μηχανολογικό εξοπλισμό των επιχειρήσεων,
- στην τιμαριθμοποίηση των αναπηρικών επιδομάτων,
- στην κατάργηση από το 2027 του ΕΝΦΙΑ σε οικισμούς έως 2.000 κατοίκων και έως 2.200 κατοίκων στη Δυτική Μακεδονία και περιφερειακές ενότητες που εφάπτονται με τα χερσαία σύνορα της χώρας και
- στην αύξηση του εθνικού σκέλους του προϋπολογισμού δημοσίων επενδύσεων με νέες επενδύσεις που θα συντελέσουν, μεταξύ άλλων, και στη μείωση της τιμής του ηλεκτρικού ρεύματος.

Πέραν των ανωτέρω μέτρων, τίθεται στόχος για αύξηση του κατώτατου μισθού σε 1.000 ευρώ (1.300 ευρώ με τις τριετίες) έως το 2028 από 920 ευρώ σήμερα, μέσω δύο αυξήσεων που θα λάβουν χώρα τον Απρίλιο 2027 και τον Ιανουάριο 2028. Η συνολική αύξηση από το έτος 2021, κατά το οποίο ο κατώτατος μισθός ανερχόταν σε 650 ευρώ, θα ανέρχεται σε 54%. Η αύξηση του

κατώτατου μισθού συνεπιφέρει αύξηση και σε συνδεδεμένα επιδόματα και παροχές, όπως το επίδομα ανεργίας, το επίδομα μητρότητας, η αμοιβή των υπερωριών κ.λπ. Επιπλέον, ο βασικός μισθός των δημοσίων υπαλλήλων θα αναπροσαρμοστεί οριζόντια τόσο τον Απρίλιο 2027 όσο και τον Ιανουάριο 2028, αναλογικά με την αύξηση του κατώτατου μισθού.

Επιπλέον, παρατείνεται η εφαρμογή ενός πλέγματος μέτρων που έχουν υιοθετηθεί για την αντιμετώπιση του στεγαστικού ζητήματος, όπως η τριετής απαλλαγή από τον φόρο κενών ακινήτων που ενοικιάζονται, η μείωση του φόρου εισοδήματος για δαπάνες αναβάθμισης κτηρίων, η απαλλαγή από τον ΦΠΑ για τα νέα κτήρια και οι περιορισμοί στη βραχυχρόνια μίσθωση σε Αθήνα και Θεσσαλονίκη. Επιπρόσθετα, εισάγεται ένα νέο μέτρο για τον περιορισμό της ζήτησης κατοικιών από φορολογικούς κατοίκους τρίτων χωρών (εκτός ΕΕ), το οποίο προβλέπει την αύξηση του φόρου μεταβίβασης από 3% σε 15% για τις αγοραζόμενες κατοικίες, με στόχο τη μείωση της πίεσης στις τιμές των ακινήτων. Επιπλέον, θεσμοθετείται νέο πρόγραμμα «Σπίτι μου ΙΙΙ» για τη στήριξη της αγοράς πρώτης κατοικίας μέσω χαμηλότοκων στεγαστικών δανείων, συνολικού ύψους 2 δισ. ευρώ μέσω της ΕΑΤ.

Παράλληλα, με ποσό ύψους 1,5 δισ. ευρώ από τα δάνεια του ΤΑΑ που μεταφέρθηκαν στην ΕΑΤ, θα χρηματοδοτηθούν δύο νέα προγράμματα αποκλειστικά για μικρομεσαίες επιχειρήσεις, ένα δανειοδοτικό πρόγραμμα ύψους 1,1 δισ. ευρώ και ένα εγγυοδοτικό πρόγραμμα ύψους 400 εκατ. ευρώ. Τα εν λόγω προγράμματα, με τη συμμετοχή του τραπεζικού συστήματος, θα στηρίξουν τις μικρομεσαίες επιχειρήσεις με σύνολο δανείων 5 δισ. ευρώ.

Το συνολικό κόστος των νέων μόνιμων μέτρων, εκτιμάται σε 605 εκατ. ευρώ για το 2026 και σε 2,28 δισ. ευρώ για το 2027 που αυξάνεται σταδιακά σε 3,6 δισ. ευρώ έως το 2030. Επιπλέον, τα μόνιμα μέτρα που είχαν θεσμοθετηθεί έως τον Σεπτέμβριο και υλοποιούνται από τις αρχές του 2026, έχουν δημοσιονομικό κόστος το οποίο εκτιμάται σε 3,66 δισ. ευρώ το 2026 και σε 5,52 δισ. ευρώ το 2027 που αυξάνεται σταδιακά σε 8,3 δισ. ευρώ έως το 2030. Συγχρόνως, στις εκτιμήσεις περικλείονται ενεργητικά μέτρα εσόδων που έχουν θεσμοθετηθεί ή βρίσκονται υπό υλοποίηση, αναμένεται δε να ενισχύσουν τα δημόσια έσοδα με 182 εκατ. ευρώ το 2026 και με 468 εκατ. ευρώ το 2027 και τα μετέπειτα έτη. Τα εν λόγω μέτρα περιλαμβάνουν την επέκταση της ψηφιακής κάρτας εργασίας σε περισσότερους κλάδους, την αναμόρφωση της φορολόγησης των διαδικτυακών τυχερών παιγνίων, την αναπροσαρμογή των τελών ταξινόμησης στα υβριδικά οχήματα και την αναπροσαρμογή της φορολόγησης στελεχών με αμοιβές άνω των 60.000 ευρώ από συμμετοχή στα κέρδη. Το συνολικό κόστος των κυριότερων μόνιμων δημοσιονομικών παρεμβάσεων εκτιμάται σε 4,08 δισ. ευρώ το 2026 και αυξάνεται σταδιακά σε 7,3 δισ. ευρώ το 2027, 8,86 δισ. ευρώ το 2028, 10,56 δισ. ευρώ το 2029 και 11,45 δισ. ευρώ το 2030 (Πίνακας 10).

Οι κυριότερες δημοσιονομικές παρεμβάσεις αναλύονται κατωτέρω:

Απαλλαγή από τις προσαυξήσεις βάσει κύκλου εργασιών και μισθοδοσίας προσωπικού κατά τον υπολογισμό του ελάχιστου ποσού καθαρού εισοδήματος για συνεπείς ελεύθερους επαγγελματίες

Από το φορολογικό έτος 2026 (φορολογικές δηλώσεις 2027) θεσπίζεται πλαίσιο απαλλαγής από τις προσαυξήσεις του ελάχιστου τεκμαρτού εισοδήματος για τους συνεπείς ελεύθερους

επαγγελματίες. Η παρέμβαση αφορά στην απαλλαγή από ποσοστό: (α) 10% του ετήσιου κόστους μισθοδοσίας προσωπικού και (β) 5% της διαφοράς του κύκλου εργασιών από τον μέσο όρο του αντίστοιχου Κωδικού Αριθμού Δραστηριότητας (ΚΑΔ). Προϋποθέσεις αποτελούν η πλήρης διασύνδεση POS - ταμειακών μηχανών, η υποβολή στοιχείων στο myDATA, η απουσία εργατικών ή φορολογικών παραβάσεων κατά την τελευταία πενταετία και η έγκαιρη υποβολή δηλώσεων ΦΠΑ και φορολογίας εισοδήματος.

Επιπλέον, το τεκμήριο ελάχιστου τεκμαρτού εισοδήματος μειώνεται αναλογικά με το ποσοστό συνιδιοκτησίας για εκμεταλλευτές ταξί (εξαιρούνται πλήρως τα ανήλικα τέκνα). Παράλληλα, επεκτείνεται η μείωση κατά 50% του τεκμηρίου σε ατομικές επιχειρήσεις που δραστηριοποιούνται σε οικισμούς έως 2.000 κατοίκων, ειδικά δε για τη Δυτική Μακεδονία και περιφερειακές ενότητες που εφάπτονται με τα χερσαία σύνορα της χώρας έως 2.200 κατοίκων, εξαιρουμένων όσων βρίσκονται στην Περιφέρεια Αττικής (πλην της Περιφερειακής Ενότητας Νήσων), με θετική επίδραση σε 136 νέους οικισμούς. Σημειώνεται ότι από τις 755.000 ατομικές επιχειρήσεις οι 427.000 φορολογούνται βάσει τεκμηρίων, ενώ με τις προσαυξήσεις βάσει κύκλου εργασιών και μισθοδοσίας προσωπικού επιβαρύνονται περίπου 156.000 ατομικές επιχειρήσεις. Το δημοσιονομικό κόστος εκτιμάται σε 170 εκατ. ευρώ το 2027 και σταθεροποιείται σε 108 εκατ. ευρώ ετησίως.

Μείωση συντελεστή φορολόγησης κατά κύριο επάγγελμα αγροτών σε 0% για φορολογητέο εισόδημα έως 20.000 ευρώ

Από το φορολογικό έτος 2026 μηδενίζεται ο συντελεστής φορολογίας εισοδήματος για εισοδήματα από αγροτική δραστηριότητα έως 20.000 ευρώ. Δικαιούχοι είναι φυσικά πρόσωπα, κατά κύριο επάγγελμα αγρότες, με τουλάχιστον 50% του συνολικού εισοδήματός τους να προέρχεται από αγροτική δραστηριότητα. Με τη ρύθμιση αυτή το αφορολόγητο όριο για αγρότη χωρίς τέκνα αυξάνεται για εισόδημα από 8.633 ευρώ σε 22.204 ευρώ, με μέγιστο ετήσιο όφελος φόρου 2.900 ευρώ. Το μέτρο αφορά σε 47.091 αγρότες (επί συνόλου 245.907), οι οποίοι συγκεντρώνουν το 56% του συνολικού αγροτικού εισοδήματος. Το δημοσιονομικό κόστος ανέρχεται σε 87 εκατ. ευρώ το 2027 και σταθεροποιείται σε 56 εκατ. ευρώ για κάθε ένα από τα επόμενα έτη.

Μείωση συντελεστή φορολόγησης τριτέκνων σε 0% για φορολογητέο εισόδημα έως 20.000 ευρώ

Ανάλογη παρέμβαση μηδενισμού του συντελεστή για εισοδήματα έως 20.000 ευρώ εφαρμόζεται από το φορολογικό έτος 2027 για όσους έχουν τρία εξαρτώμενα τέκνα. Η μείωση για τους μισθωτούς μέσω της παρακράτησης θα ισχύσει από την 01^{η}.01.2027, ενώ για τους ελεύθερους επαγγελματίες η σχετική μείωση θα εμφανιστεί κατά την υποβολή των δηλώσεων φορολογίας εισοδήματος το 2028. Το αφορολόγητο εισόδημα αυξάνεται από 14.364 ευρώ σε 25.364 ευρώ, με μέγιστο όφελος φόρου 1.800 ευρώ ετησίως. Το μέτρο ωφελεί 86.927 τριτέκνους (από τους 152.039) που βρίσκονται άνω του αφορολόγητου ορίου, εκ των οποίων οι 33.894 είναι ελεύθεροι επαγγελματίες. Το δημοσιονομικό κόστος διαμορφώνεται σε 55

εκατ. ευρώ το 2027, σε 107 εκατ. ευρώ το 2028 και σταθεροποιείται σε 90 εκατ. ευρώ για τα επόμενα έτη.

Αυξήσεις αποδοχών συνταξιούχων

Από τον Νοέμβριο 2026 η ετήσια οικονομική ενίσχυση αυξάνεται από 300 ευρώ σε 400 ευρώ καθαρά και επεκτείνεται σε μόνιμη βάση στο σύνολο των συνταξιούχων ηλικίας άνω των 65 ετών, καταλαμβάνοντας 270.000 νέους δικαιούχους (συνολικός αριθμός 2,2 εκατ. δικαιούχοι). Το συνολικό δημοσιονομικό κόστος της ενίσχυσης εκτιμάται σε 879 εκατ. ευρώ. Το ίδιο ποσό θα λαμβάνουν οι συνταξιούχοι ηλικίας άνω των 60 ετών οι οποίοι είναι δικαιούχοι μόνο σύνταξης λόγω θανάτου, τα άτομα με αναπηρία ανεξαρτήτως ηλικίας και οι ανασφάλιστοι υπερήλικες. Παράλληλα, από την 01η.01.2027 εφαρμόζεται οριζόντια αύξηση των συντάξεων για το σύνολο των συνταξιούχων με βάση τον μέσο όρο του πληθωρισμού και της αύξησης του ΑΕΠ, χωρίς συμψηφισμό της προσωπικής διαφοράς. Με βάση τις μακροοικονομικές εκτιμήσεις και λαμβανομένων υπόψη και των μακροοικονομικών στοιχείων του 2025, η αύξηση για το 2027 υπολογίζεται σε 2,9% και το αναλογούν δημοσιονομικό κόστος σε 850 εκατ. ευρώ. Επιπλέον, καταργείται η περικοπή κατά 50% στους δικαιούχους που λαμβάνουν συντάξεις λόγω θανάτου μετά την παρέλευση της τριετίας, με το δημοσιονομικό κόστος να ανέρχεται στο ποσό των 48 εκατ. ευρώ.

Αυξήσεις αποδοχών δημοσίων υπαλλήλων

Θεσπίζεται σε μόνιμη βάση επίδομα εορτών Χριστουγέννων ύψους 500 ευρώ μικτά από τον Δεκέμβριο 2027 για τους περίπου 720.000 υπαλλήλους και λειτουργούς, με ετήσιο δημοσιονομικό κόστος 433 εκατ. ευρώ. Το καθαρό ποσό του επιδόματος κυμαίνεται από 257 ευρώ έως 389 ευρώ ανάλογα με τα έτη υπηρεσίας, την ηλικία, το εισόδημα και τον αριθμό των προστατευόμενων τέκνων. Επιπλέον, ο ονομαστικός μισθός αναπροσαρμόζεται οριζόντια, ακολουθώντας την αύξηση του κατώτατου μισθού με εκτιμώμενο κόστος 382 εκατ. ευρώ το 2027 που αυξάνεται σε 859 εκατ. ευρώ το 2028 και φτάνει σταδιακά τα 1,35 δισ. ευρώ το 2030.

Αύξηση κατώτατου μισθού και μείωση ασφαλιστικών εισφορών ιδιωτικού τομέα

Ο κατώτατος μισθός αναμένεται να αυξηθεί σε 1.000 ευρώ (1.300 ευρώ συνυπολογιζομένων των τριετιών) έως το 2028 από 920 ευρώ, μέσω δύο αυξήσεων που θα λάβουν χώρα τον Απρίλιο 2027 και τον Ιανουάριο 2028.

Παράλληλα, από την 01η.4.2027 μειώνονται κατά 0,5 ποσοστιαία μονάδα οι ασφαλιστικές εισφορές των εργαζομένων στον ιδιωτικό τομέα (κρατήσεις υπέρ ΔΥΠΑ), με το δημοσιονομικό κόστος, το οποίο καλύπτεται από τον κρατικό προϋπολογισμό, να ανέρχεται σε 163 εκατ. ευρώ το 2027 και σε 218 εκατ. ευρώ το 2028. Συνεπεία της εν λόγω μείωσης το ποσοστό των συνολικών εισφορών το 2027 υποχωρεί σε 34,66% (12,87% για τον εργαζόμενο και 21,79% για τον εργοδότη).

Μειώσεις φόρων για επιχειρήσεις

- Επιταχυνόμενες αποσβέσεις: Για δαπάνες από την 01η.01.2027 σε μηχανολογικό εξοπλισμό η απόσβεση συμπτύσσεται σε 6 έτη έναντι των 10 ετών, με προοδευτικούς συντελεστές ως εξής: 1ο έτος: 10%, 2ο έτος: 10%, 3ο έτος: 15%, 4ο έτος: 15%, 5ο έτος: 25% και 6ο έτος: 25%. Με αυτόν τον τρόπο επιταχύνονται οι επενδύσεις σε μηχανολογικό εξοπλισμό και παρέχονται κίνητρα για τις εν λόγω επενδύσεις, δεδομένου ότι θα αποσβέννυνται σε 6 έτη αντί για 10 έτη, με αντίστοιχη ωφέλεια στον φόρο εισοδήματος των επιχειρήσεων.
- Τέλος επιτηδεύματος: Καταργείται πλήρως από το 2027 για νομικά πρόσωπα στην ελληνική περιφέρεια και στη Θεσσαλονίκη, ωφελουμένων 121.922 επιχειρήσεων. Στην Περιφέρεια Αττικής μειώνεται κατά 50% το 2028 και καταργείται οριστικά το 2029, με το δημοσιονομικό κόστος να διαμορφώνεται σε 82 εκατ. ευρώ το 2027 και σε 138 εκατ. ευρώ το 2028, σταθεροποιούμενο σε 201 εκατ. ευρώ τα επόμενα έτη.
- Προκαταβολή φόρου: Από το φορολογικό έτος 2027 μειώνεται κατά 5% η προκαταβολή φόρου των ατομικών επιχειρήσεων, ενώ από το φορολογικό έτος 2028 προβλέπεται η μείωση προκαταβολής φόρου των νομικών προσώπων κατά 5% ετησίως και μέχρι ποσοστού 50%, με στόχο την ενίσχυση της ρευστότητας των επιχειρήσεων. Το ταμειακό κόστος εκτιμάται σε 73 εκατ. ευρώ το 2028, σε 377 εκατ. ευρώ το 2029 και σε 399 εκατ. ευρώ το 2030.

Παρεμβάσεις στην αγορά ακινήτων και το στεγαστικό ζήτημα

- Φόρος μεταβίβασης σε πολίτες τρίτων χωρών: Από τον Ιούλιο 2027 ο φόρος μεταβίβασης για αγορά κατοικίας από φυσικά πρόσωπα, φορολογικούς κατοίκους τρίτων χωρών (εκτός ΕΕ), αυξάνεται από 3% σε 15% (τελικό 15,45% συνυπολογιζομένης της εισφοράς 3% επί του φόρου υπέρ Δήμων). Ο σκοπός της εν λόγω παρέμβασης συνίσταται στην αποκλιμάκωση των τιμών και στη συνεπακόλουθη ευχερέστερη πρόσβαση των μόνιμων κατοίκων στη στέγη.
- Πρόγραμμα «Σπίτι μου ΙΙΙ»: Θεσμοθετείται νέο πρόγραμμα ύψους 2 δισ. ευρώ μέσω της ΕΑΤ για τη στήριξη της αγοράς πρώτης κατοικίας μέσω χαμηλότοκων στεγαστικών δανείων με διευρυμένα κριτήρια (ηλικία έως 55 έτη, εμπορική αξία ακινήτου έως 300.000 ευρώ, ύψος δανείου έως 230.000 ευρώ και αυξημένα εισοδηματικά όρια κατά 7.000 ευρώ ανά τέκνο). Εκ των 2 δισ. ευρώ ποσό 500 εκατ. ευρώ προέρχεται από τα δάνεια του ΤΑΑ, ποσό 500 εκατ. ευρώ από τα ταμειακά διαθέσιμα της ΕΑΤ και ποσό 1 δισ. ευρώ από τα πιστωτικά ιδρύματα.
- Επιστροφή ενοικίου: Επεκτείνεται από τον Νοέμβριο 2026 η επιστροφή ενοικίου με διευρυμένα εισοδηματικά όρια (ετήσιο φορολογητέο εισόδημα έως 25.000 ευρώ για άγαμους και έως 35.000 ευρώ για έγγαμους, προσαυξανόμενο κατά 5.000 ευρώ για κάθε τέκνο), καλύπτοντας το 85% των ενοικιαστών, δηλαδή 1 εκατ. νοικοκυριά. Το δημοσιονομικό κόστος εκτιμάται σε 233 εκατ. ευρώ. Συγχρόνως, παρέχεται ετήσια οικονομική ενίσχυση με τη μορφή επιστροφής δύο ενοικίων σε εκπαιδευτικούς, ιατρούς και νοσηλευτές που υπηρετούν στην ελληνική περιφέρεια.
- Κατάργηση ΕΝΦΙΑ για οικισμούς έως 2.000 κατοίκων και έως 2.200 κατοίκων στη Δυτική Μακεδονία και περιφερειακές ενότητες που εφάπτονται με τα χερσαία σύνορα της χώρας: Από το έτος 2027 απαλλάσσονται από την καταβολή του ΕΝΦΙΑ φυσικά πρόσωπα, φορολογικοί κάτοικοι Ελλάδας, των οποίων η κύρια κατοικία βρίσκεται σε οικισμούς με πληθυσμό έως 2.000 κατοίκους, σύμφωνα με την εκάστοτε πλέον πρόσφατη απογραφή

πληθυσμού, εξαιρουμένων των οικισμών της Περιφέρειας Αττικής (πλην της Περιφερειακής Ενότητας Νήσων). Ειδικά για την Περιφέρεια Δυτικής Μακεδονίας και τις Περιφερειακές Ενότητες της Περιφέρειας Κεντρικής Μακεδονίας, της Περιφέρειας Ανατολικής Μακεδονίας και Θράκης και της Περιφέρειας Ηπείρου που εφάπτονται με τα σύνορα της χώρας, το όριο ορίζεται σε 2.200 κατοίκους. Το μέτρο αφορά σε 136 επιπλέον οικισμούς και σε περίπου 65.000 ιδιοκτήτες ακινήτων, με το επιπρόσθετο δημοσιονομικό κόστος να ανέρχεται σε 8 εκατ. ευρώ ετησίως. Το δημοσιονομικό κόστος της συνολικής απαλλαγής που αφορά σε 12.860 οικισμούς, εκτιμάται σε 86 εκατ. ευρώ ετησίως.

Μέτρα κοινωνικής πολιτικής

- Επενδυτικός Λογαριασμός Νέας Γενιάς: Από το 2027 για βρέφη ηλικίας έως 2 ετών καθιερώνεται επενδυτικός λογαριασμός με ισόποση κρατική συνεισφορά έως 1.200 ευρώ ετησίως, αυξανόμενη κατά 10% ανά πενταετία, μέχρι την ενηλικίωση. Με απόδοση 3%-5% το σωρευμένο κεφάλαιο θα ανέρχεται σε 64.000-77.000 ευρώ, ενώ ο γονέας θα έχει καταβάλει μόλις 24.600 ευρώ. Το δημοσιονομικό κόστος ανέρχεται σε 55 εκατ. ευρώ το 2027, αυξανόμενο κατά 27 εκατ. ευρώ περίπου ετησίως.
- Τιμαριθμοποίηση επιδομάτων αναπηρίας: Από τον Ιανουάριο 2027 τα επιδόματα του ΟΠΕΚΑ και του e-ΕΦΚΑ για 218.000 δικαιούχους θα αναπροσαρμόζονται ετησίως βάσει της αύξησης του ΑΕΠ και του πληθωρισμού, με το δημοσιονομικό κόστος να διαμορφώνεται σε 47 εκατ. ευρώ το 2027, αυξανόμενο κατά περίπου 40 εκατ. ευρώ ετησίως.
- Αυξάνεται η αποζημίωση των voucher για βρεφονηπιακούς σταθμούς και διευρύνονται τα εισοδηματικά κριτήρια, με ετήσιο δημοσιονομικό κόστος 37 εκατ. ευρώ. Παράλληλα, αυξάνεται η αποζημίωση σίτισης φοιτητών, με ετήσιο δημοσιονομικό κόστος 27 εκατ. ευρώ.
- Από 1/1/2027 μεώνεται το ΦΠΑ στα είδη γυναικείας υγιεινής, καθώς και τις πάνες ακράτειας ενηλίκων από το 24% στο 14%, με εκτιμώμενο δημοσιονομικό κόστος 15 εκατ. ευρώ ετησίως.

Ενίσχυση της ενεργειακής αυτονομίας και μείωση του κόστους ηλεκτρικής ενέργειας

Η ενίσχυση της ενεργειακής αυτονομίας της χώρας αποσκοπεί στη σταδιακή μείωση του κόστους ηλεκτρικής ενέργειας για νοικοκυριά και επιχειρήσεις, μέσω επενδύσεων σε δίκτυα, αποθήκευσης ενέργειας, ανανεώσιμων πηγών ενέργειας και προγραμμάτων εξοικονόμησης. Ο συνδυασμός των παρεμβάσεων αναμένεται να επιφέρει σταδιακή μείωση της λιανικής τιμής ηλεκτρικής ενέργειας έως και κατά 30% την περίοδο 2027-2029.

Οι κυριότερες παρεμβάσεις για τη μείωση των τιμών ρεύματος περιλαμβάνουν:

- νέο πρόγραμμα επιχορήγησης συστημάτων αποθήκευσης ενέργειας (μπαταριών), με στόχο τη βέλτιστη αξιοποίηση της παραγωγής από ανανεώσιμες πηγές ενέργειας και τη μείωση της μεταβλητότητας των χονδρικών τιμών ηλεκτρικής ενέργειας,

- μείωση κατά 50% της πρώτης κλίμακας χρεώσεων Υπηρεσιών Κοινής Ωφελείας (ΥΚΩ) για τις οικιακές παροχές από την 01η.01.2027 και την ως εκ τούτου άμεση ενίσχυση του διαθέσιμου εισοδήματος των νοικοκυριών,
- σημαντική επέκταση των δικτύων μεταφοράς ηλεκτρικής ενέργειας μέσω των επενδυτικών προγραμμάτων του ΑΔΜΗΕ, συμπεριλαμβανομένων των διασυνδέσεων Δωδεκανήσων και Βορείου Αιγαίου,
- νέα προγράμματα ενεργειακής αναβάθμισης κατοικιών και επιχειρήσεων μέσω πόρων του Κοινωνικού Κλιματικού Ταμείου,
- παρεμβάσεις για τη διεύρυνση της χρήσης αντλιών θερμότητας, φωτοβολταϊκών και ηλιακών θερμοσιφώνων και
- ενεργοποίηση του Ταμείου Απανθρακοποίησης των Νησιών για έργα Ανανεώσιμων Πηγών Ενέργειας και για αποθήκευση καθώς και υλοποίηση των προγραμμάτων «ΗΛΕΚΤΡΑ» και «ΦΟΙΒΟΣ-ΑΘΗΝΑ» για την ενεργειακή αναβάθμιση 109 κτηρίων του Δημοσίου, πανεπιστημίων και 246 σχολείων.

Οι ανωτέρω παρεμβάσεις εντάσσονται στη συνολική προσπάθεια ενίσχυσης της ενεργειακής ανθεκτικότητας της οικονομίας, περιορισμού της εξάρτησης από εισαγόμενα καύσιμα και δημιουργίας μόνιμων προϋποθέσεων για χαμηλότερο ενεργειακό κόστος. Προς την εν λόγω κατεύθυνση κινείται και η ενίσχυση του εθνικού σκέλους του προϋπολογισμού δημοσίων επενδύσεων, όπου προβλέπονται πρόσθετοι πόροι ύψους 300 εκατ. ευρώ το 2026, 400 εκατ. ευρώ το 2027, 300 εκατ. ευρώ το 2028 και 200 εκατ. ευρώ το 2029, για την υλοποίηση νέων ενεργειακών έργων και κρίσιμων υποδομών.

Παρεμβάσεις αντιμετώπισης της ενεργειακής κρίσης

Από τον Μάρτιο 2026 τέθηκε σε εφαρμογή ένα ευρύ πλέγμα μέτρων στήριξης νοικοκυριών και επιχειρήσεων έναντι των αυξήσεων του ενεργειακού κόστους, και ιδιαίτερα των καυσίμων, εξαιτίας των γεωπολιτικών εξελίξεων στη Μέση Ανατολή. Το πλαίσιο διευρύνεται μηνιαίως ανάλογα με τις εξελίξεις στις τιμές των καυσίμων. Έως τα μέσα Νοεμβρίου 2026 έχουν υιοθετηθεί τα ακόλουθα μέτρα:

- επιδοτήσεις καυσίμων στο δίκτυο με εκτιμώμενο κόστος 318 εκατ. ευρώ: (α) Επιδότηση του πετρελαίου κίνησης στο δίκτυο με 20 λεπτά (συμπεριλαμβανομένου ΦΠΑ) για τον Απρίλιο και Μάϊο, 15 λεπτά για τον Ιούνιο, 10 λεπτά για τον Αύγουστο και Σεπτέμβριο και 15 λεπτά για τον Οκτώβριο και Νοέμβριο, (β) επιδότηση του πετρελαίου θέρμανσης στο δίκτυο με 20 λεπτά (συμπεριλαμβανομένου ΦΠΑ) για το δεύτερο δεκαπενθήμερο του μήνα Οκτωβρίου και τον Νοέμβριο και (γ) επιδότηση της αμόλυβδης βενζίνης 95 οκτανίων στο δίκτυο με 10 λεπτά (συμπεριλαμβανομένου ΦΠΑ) για το δεύτερο δεκαπενθήμερο του μήνα Οκτωβρίου και τον Νοέμβριο, αύξηση του επιδόματος θέρμανσης για τη χειμερινή περίοδο 2026-2027 κατά 30% με εκτιμώμενο κόστος 52 εκατ. ευρώ.
- έκτακτη ενίσχυση ύψους 150 ευρώ ανά τέκνο τον Ιούνιο 2026, η οποία καταλαμβάνει το 80% των οικογενειών με τέκνα (1 εκατ. νοικοκυριά), με κόστος 232 εκατ. ευρώ,

- κάρτα καυσίμων (fuel pass) για την περίοδο Απριλίου-Μαΐου 2026 ύψους 60 ευρώ στις νησιωτικές περιοχές και 50 ευρώ στην υπόλοιπη Ελλάδα, με κόστος 113 εκατ. ευρώ,
- επιδότηση λιπασμάτων σε ύψος 15% των τιμολογίων για τους κατά κύριο επάγγελμα αγρότες για την περίοδο από τις 15 Μαρτίου έως και τις 31 Αυγούστου 2026, με κόστος 48 εκατ. ευρώ,
- αποζημίωση ακτοπλοϊκών εταιρειών για υποχρεωτικές εκπτώσεις εισιτηρίων, με ετήσιο κόστος 60 εκατ. ευρώ και επιδότηση για τις αγορές ναυτιλιακών καυσίμων για την περίοδο Σεπτεμβρίου-Δεκεμβρίου με εκτιμώμενο κόστος 32 εκατ. ευρώ,
- επιδότηση βιομηχανικού ρεύματος βάσει του πλαισίου CISAF/METSAF, με στόχο τη συγκράτηση των τιμών στην εφοδιαστική αλυσίδα, υπό τον όρο τουλάχιστον 50% της επιδότησης να κατευθυνθεί σε επενδύσεις που μειώνουν τις εκπομπές CO_2 και το ενεργειακό κόστος, με εκτιμώμενο κόστος 95 εκατ. ευρώ (επιβαρύνει το 2027),
- αύξηση των ορίων του ετήσιου φορολογητέου εισοδήματος για επιστροφή ενοικίου (από 20.000 ευρώ σε 25.000 ευρώ για άγαμους, από 28.000 ευρώ σε 35.000 ευρώ για έγγαμους, προσαυξανόμενο κατά 5.000 ευρώ το κάθε τέκνο, ενώ για μονογονεϊκές οικογένειες σε 39.000 ευρώ, προσαυξανόμενο κατά 5.000 ευρώ για κάθε τέκνο μετά το πρώτο), η οποία καταλαμβάνει το 85% των ενοικιαστών (περίπου 70.000 ενοικιαστές επιπλέον, σύνολο 1 εκατ. ενοικιαστές), το δε ετήσιο κόστος εκτιμάται σε 25 εκατ. ευρώ και
- τον Απρίλιο ανακοινώθηκε διεύρυνση των εισοδηματικών ορίων των συνταξιούχων που λαμβάνουν το ποσό των 250 ευρώ (ώστε να καταλαμβάνει το 85% των συνταξιούχων). Επίσης, ανακοινώθηκε η αύξηση της επιδότησης στο ποσό των 300 ευρώ, με επιπλέον ετήσιο κόστος 215 εκατ. ευρώ. Με την επέκταση στο σύνολο των συνταξιούχων ηλικίας άνω των 65 ετών (2,2 εκατ. δικαιούχοι συνολικά) και με την αύξηση σε 400 ευρώ που ανακοινώθηκε στη ΔΕΘ, το επιπρόσθετο κόστος σε σύγκριση με το 2025 ανέρχεται σε 516 εκατ. ευρώ.

Το συνολικό κόστος των εν λόγω δημοσιονομικών παρεμβάσεων ανέρχεται σε 1,49 δισ. ευρώ, εκ των οποίων ποσό ύψους 950 εκατ. ευρώ αφορά σε έκτακτα μέτρα αντιμετώπισης του ενεργειακού κόστους και ποσό ύψους 541 εκατ. ευρώ αφορά στη μόνιμη αύξηση της ενίσχυσης των συνταξιούχων και στη διεύρυνση της επιστροφής ενοικίου.

Κυριότερα έργα για την ενεργειακή ανθεκτικότητα με βάση τη ρήτρα διαφυγής για την ενέργεια

Η χώρα μας υπέβαλε την 06η.8.2026 αίτημα στην Ευρωπαϊκή Επιτροπή για την επέκταση του πεδίου εφαρμογής της υφιστάμενης εθνικής ρήτρας διαφυγής, ώστε να συμπεριληφθούν μέτρα που ενισχύουν την ενεργειακή ανθεκτικότητα της χώρας, το οποίο και εγκρίθηκε τον περασμένο Οκτώβριο.

Οι νέες επενδύσεις αναμένεται να προσεγγίσουν το 1 δισ. ευρώ έως το 2028 και θα καλυφθούν από εθνικούς πόρους, ενώ εξαιρούνται από το όριο αύξησης των καθαρών πρωτογενών δαπανών του ευρωπαϊκού πλαισίου οικονομικής διακυβέρνησης έως το 0,3% του ΑΕΠ ετησίως

και έως 0,6% σωρευτικά μέχρι το 2028. Σημειώνεται ότι οι σχετικές δαπάνες προσμετρώνται στο πρωτογενές αποτέλεσμα και στο δημόσιο χρέος.

Η παρεχόμενη δυνατότητα αποβλέπει, σύμφωνα με σχετική ανακοίνωση της Ευρωπαϊκής Επιτροπής, στην κάλυψη μέτρων τα οποία ενισχύουν την ανθεκτικότητα του ευρωπαϊκού ενεργειακού συστήματος και επιταχύνουν τη μετάβαση από τα ορυκτά καύσιμα.

Τα κυριότερα έργα που προγραμματίζεται να ενταχθούν στο εν λόγω πλαίσιο παρουσιάζονται στη συνέχεια:

- νέο πρόγραμμα επιχορήγησης μπαταριών για ανανεώσιμες πηγές ενέργειας ύψους 200 εκατ. ευρώ,
- νέο πανελλαδικό πρόγραμμα για αντλίες θερμότητας και ηλιακούς θερμοσίφωνες (100.000 δικαιούχοι) ύψους 200 εκατ. ευρώ,
- νέο έργο Δίκαιης Αναπτυξιακής Μετάβασης (αντλίες θερμότητας, ηλιακοί θερμοσίφωνες, φωτοβολταϊκά στη στέγη με μπαταρία) για 10.000 δικαιούχους στη Δυτική Μακεδονία και στη Μεγαλόπολη, ύψους 50 εκατ. ευρώ,
- πρόγραμμα «ΗΛΕΚΤΡΑ» για την ενεργειακή αναβάθμιση 109 παλαιών κτηρίων του Δημοσίου και πανεπιστημίων, ύψους 117 εκατ. ευρώ,
- πρόγραμμα «ΦΟΙΒΟΣ-ΑΘΗΝΑ» για την ενεργειακή αναβάθμιση 246 σχολείων (δημοτικά, νηπιαγωγεία και βρεφονηπιακοί σταθμοί) ύψους 45 εκατ. ευρώ,
- δράση δέσμευσης και αποθήκευσης άνθρακα στη βιομηχανία ύψους 50 εκατ. ευρώ,
- σιδηροδρομικά έργα ενίσχυσης της ασφάλειας και επεκτάσεων ύψους 320 εκατ. ευρώ και
- σταθμοί φόρτισης λεωφορείων ύψους 20 εκατ. ευρώ.

Πίνακας 10 | Κυριότερες μόνιμες δημοσιονομικές παρεμβάσεις 2026-2030 (σε εκατ. ευρώ)	2026	2027	2028	2029	2030
Α. Νέες παρεμβάσεις (όπως ανακοινώθηκαν στη ΔΕΘ 2026)					
Ελεύθεροι επαγγελματίες					
Απαλλαγή από τις προσαυξήσεις ελάχιστου καθαρού εισοδήματος για συνεπείς ελεύθερους επαγγελματίες	0	-170	-108	-108	-108
Μείωση προκαταβολής φόρου ατομικών επιχειρήσεων από 55% σε 50% από το φορολογικό έτος 2027	0	0	-73	0	0
Αγρότες					
Μείωση συντελεστή φορολόγησης κατά κύριο επάγγελμα αγροτών σε 0% για εισοδήματα έως 20.000 ευρώ	0	-87	-56	-56	-56
Μισθωτοί ιδιωτικού τομέα					
Μείωση ασφαλιστικών εισφορών του ιδιωτικού τομέα κατά 0,5% από τον Απρίλιο 2027 (από τις εισφορές του εργαζομένου)	0	-163	-218	-218	-218
Μείωση συντελεστή φορολόγησης τριτέκνων σε 0% για εισοδήματα έως 20.000 ευρώ από το φορολογικό έτος 2027	0	-55	-107	-90	-90
Αύξηση του κατώτατου μισθού σταδιακά σε 1.000 ευρώ (1.300 ευρώ συνυπολογιζομένων και των τριετιών) έως τον Ιανουάριο 2028					
Απαλλαγή από τον φόρο εισοδήματος για φιλοδωρήματα έως 6.000 ευρώ ετησίως (από 300 ευρώ μηνιαίως) από το φορολογικό έτος 2026					
Δημόσιοι υπάλληλοι					
Οριζόντια αύξηση μισθών δημοσίων υπαλλήλων βάσει αύξησης κατώτατου μισθού	–	-382	-859	-1.121	-1.354
Θέσπιση επιδόματος εορτών Χριστουγέννων (500 ευρώ μικτά) από τον Δεκέμβριο 2027	0	-433	-433	-433	-433
Συνταξιούχοι					
Αύξηση της ενίσχυσης στους συνταξιούχους σε 400 ευρώ καθαρά και επέκταση σε μόνιμη βάση από τον Νοέμβριο 2026 στο σύνολο των συνταξιούχων ηλικίας άνω των 65 ετών. Το ίδιο ποσό θα λαμβάνουν οι συνταξιούχοι ηλικίας άνω των 60 ετών οι οποίοι λαμβάνουν μόνο σύνταξη λόγω θανάτου, τα άτομα με αναπηρία και οι ανασφάλιστοι υπερήλικες.	-301	-301	-301	-301	-301
Επιχειρήσεις					
Σταδιακή κατάργηση του τέλους επιτηδεύματος με αφετηρία την ελληνική περιφέρεια και τη Θεσσαλονίκη	0	-82	-138	-195	-201
Μείωση προκαταβολής φόρου νομικών προσώπων κατά 5% κάθε έτος από το φορολογικό έτος 2028, έως το 50%	0	0	0	-377	-399
Θέσπιση επιταχυνόμενων αποσβέσεων σε μηχανολογικό εξοπλισμό (επηρεάζει δημοσιονομικά τα έτη 2030 και επόμενα)	0	0	0	0	-48
Αύξηση επιστροφής επενδυτικού R&D Clawback	0	-25	-25	-25	-25
Νέο δανειοδοτικό και εγγυοδοτικό πρόγραμμα για μικρομεσαίες επιχειρήσεις ύψους 1,5 δισ. ευρώ μέσω της ΕΑΤ					
Νέες Επενδύσεις					
Αύξηση εθνικού σκέλους προϋπολογισμού δημοσίων επενδύσεων	-300	-400	-300	-200	0
Μέτρα για το στεγαστικό ζήτημα					
Νέο πρόγραμμα «Σπίτι μου ΙΙΙ» με συνολικά κεφάλαια ύψους 2 δισ. ευρώ μέσω της ΕΑΤ					
Κατάργηση από το 2027 του ΕΝΦΙΑ σε οικισμούς έως 2.000 κατοίκων και έως 2.200 κατοίκων στη Δυτική Μακεδονία	0	-8	-8	-8	-8
Αύξηση φόρου μεταβίβασης σε 15% για αγορά κατοικίας από φορολογικούς κατοίκους τρίτων χωρών (εκτός ΕΕ) από τον Ιούλιο 2027	0	41	82	82	82

	2026	2027	2028	2029	2030
Επέκταση απαλλαγής από τον φόρο των κενών ακινήτων που ενοικιάζονται	0	0	-10	-20	-29
Παράταση ισχύος της μείωσης του φόρου εισοδήματος για δαπάνες αναβάθμισης κτηρίων	0	-5	-5	-5	-5
Επέκταση της απαλλαγής ΦΠΑ στα νέα κτήρια	0	-18	-18	-18	-18
Περιορισμός των νέων airbnb στα τρία δημοτικά διαμερίσματα της Αθήνας και στο πρώτο διαμέρισμα Θεσσαλονίκης και για το έτος 2027					
Μέτρα κοινωνικής πολιτικής					
Ειδικός επενδυτικός λογαριασμός για βρέφη (Κουμπαράς για τη Νέα Γενιά) με κρατική συνεισφορά έως 1.200 ευρώ ετησίως	0	-55	-82	-110	-137
Τιμαριθμοποίηση αναπηρικών επιδομάτων (ΟΠΕΚΑ και e-ΕΦΚΑ)	0	-47	-89	-128	-167
Αύξηση voucher βρεφονηπιακών σταθμών κατά 10% και αλλαγή εισοδηματικών ορίων	0	-37	-37	-37	-37
Αύξηση επιδόματος γέννησης πολυτέκνων κατά 1.000 ευρώ ανά τέκνο	-4	-4	-4	-4	-4
Φορολογική προστασία μονογονεϊκότητας (για το εξαρτώμενο τέκνο δεν συνυπολογίζονται εισοδήματα από συντάξεις λόγω θανάτου)	0	-10	-10	-10	-10
Αύξηση αποζημίωσης σίτισης φοιτητών	0	-27	-27	-27	-27
Μείωση ΦΠΑ σε είδη γυναικείας υγιεινής	0	-15	-15	-15	-15
Α. Σύνολο	**-605**	**-2.282**	**-2.840**	**-3.422**	**-3.607**

Β. Παρεμβάσεις που έχουν θεσμοθετηθεί έως τον Σεπτέμβριο 2026					
Συνταξιούχοι					
Αύξηση συντάξεων βάσει πληθωρισμού και ΑΕΠ χωρίς συμψηφισμό της προσωπικής διαφοράς (με 50% συμψηφισμό το 2026)	-565	-1.415	-2.163	-2.837	-3.495
Ενίσχυση 300 ευρώ καθαρά σε συνταξιούχους ηλικίας άνω των 65 ετών (60 ετών, εφόσον λαμβάνουν μόνο σύνταξη λόγω θανάτου) με διευρυμένα εισοδηματικά κριτήρια (85% των συνταξιούχων), σε δικαιούχους αναπηρικών συντάξεων και επιδομάτων ανεξαρτήτως ηλικίας καθώς και σε ανασφάλιστους υπερήλικες (1,9 εκατ. δικαιούχοι).	-578	-578	-578	-578	-578
Κατάργηση μείωσης 50% στις συντάξεις λόγω θανάτου μετά την πάροδο τριετίας	-16	-48	-48	-48	-48
Μισθωτοί, ελεύθεροι επαγγελματίες και αγρότες					
Μείωση φόρου εισοδήματος φυσικών προσώπων (μεταρρύθμιση του έτους 2026)	-1.218	-1.620	-1.545	-1.545	-1.545
Αναπροσαρμογή και εξορθολογισμός συστήματος τεκμηρίων διαβίωσης	-40	-40	-40	-40	-40
Δημόσιοι υπάλληλοι					
Οριζόντια αύξηση μισθών δημοσίων υπαλλήλων βάσει αύξησης κατώτατου μισθού	-358	-358	-358	-358	-358
Αναμόρφωση του μισθολογίου των Ενόπλων Δυνάμεων	-106	-85	-85	-85	-85
Αύξηση της αποζημίωσης των οπλιτών από 8,8 ευρώ σε 50 έως 100 ευρώ	-25	-25	-25	-25	-25
Αναμόρφωση του μισθολογίου των Σωμάτων Ασφαλείας (ΕΛΑΣ, ΠΣ, ΛΣ-ΕΛΑΚΤ)	-127	-127	-127	-127	-127
Αναμόρφωση των αποδοχών των υπαλλήλων του Υπουργείου Εξωτερικών	-30	-30	-30	-30	-30
Αναγνώριση μισθολογικά integrated master του Πολυτεχνείου και λοιπών Πανεπιστημιακών Σχολών με πενταετή κύκλο σπουδών	-7	-7	-7	-7	-7

	2026	2027	2028	2029	2030
Θέσπιση αφορολόγητου επιδόματος βιβλιοθήκης μελών ΔΕΠ και ερευνητών	-6	-6	-6	-6	-6
Στεγαστικό - ιδιοκτήτες - ενοικιαστές					
Επιστροφή ενοικίου με διευρυμένα εισοδηματικά κριτήρια και καταβολή διπλής επιστροφής ενοικίου σε εκπαιδευτικούς, ιατρούς και νοσηλευτές στην επαρχία	-238	-233	-233	-233	-233
Κατάργηση από το 2027 του ΕΝΦΙΑ σε οικισμούς έως 1.500 κατοίκων	-39	-78	-78	-78	-78
Μείωση φόρου εισοδήματος ενοικίων ακινήτων με εισαγωγή ενδιάμεσου συντελεστή 25%	0	-90	-90	-90	-90
Πρόγραμμα ανακαίνισης παλαιών κατοικιών με ήπιες ενεργειακές παρεμβάσεις (500 εκατ. ευρώ μέσω ΕΣΠΑ)					
Φορολογικό κίνητρο κατασκευής νέων κατοικιών προς μακροχρόνια μίσθωση με ευνοϊκούς όρους (build to rent)					
Επενδύσεις					
Αύξηση συγχρηματοδοτούμενου σκέλους του προϋπολογισμού δημοσίων επενδύσεων (εθνική συμμετοχή)	0	-246	-436	-780	-729
Λειτουργία Ταμείου Καινοτομίας Φαρμάκων	0	-50	-50	-50	-50
Επιστροφή επενδυτικού R&D Clawback	-75	-75	-75	-75	-75
Θέσπιση υπερεκπτώσεων 100% για επενδυτικές δαπάνες σε στρατηγικούς τομείς, όπως η άμυνα και η κατασκευή οχημάτων καθώς και αεροσκαφών και των εξαρτημάτων αυτών					
Μέτρα κοινωνικής πολιτικής					
Απαλλαγή από τον φόρο εισοδήματος ιδρυμάτων και κληροδοτημάτων	0	-43	-43	-43	-43
Επέκταση προγράμματος του Υπουργείου Κοινωνικής Συνοχής και Οικογένειας (ΥΚΟΙΣΟ) «Προσωπικός Βοηθός» από εθνικούς πόρους μετά το ΤΑΑ	-20	-40	-40	-40	-40
Επέκταση του προγράμματος «ΠΡΟΛΑΜΒΑΝΩ» από εθνικούς πόρους μετά το ΤΑΑ	-60	-75	-75	-75	-75
Επέκταση προγράμματος του ΥΚΟΙΣΟ ημιαυτόνομης διαβίωσης από εθνικούς πόρους μετά το ΤΑΑ	-4	-8	-8	-8	-8
Μείωση του ΦΠΑ κατά 30% στα νησιά της περιφέρειας του Βορείου Αιγαίου, του νομού Έβρου (Σαμοθράκη) και του νομού Δωδεκανήσων με πληθυσμό έως 20.000 κατοίκους	-25	-25	-25	-25	-25
Κατάργηση τέλους συνδρομητικής τηλεόρασης	-22	-22	-22	-22	-22
Επέκταση ορίου φαρμακευτικής δαπάνης από εθνικούς πόρους	-100	-200	-300	-400	-500
Β. Σύνολο	**-3.658**	**-5.523**	**-6.486**	**-7.604**	**-8.311**
Γ. Παρεμβάσεις ενίσχυσης των δημοσίων εσόδων					
Σταδιακή επέκταση της κάρτας εργασίας (αναφέρεται στο επιπλέον ποσό σε σύγκριση με το 2025 από την επέκταση σε νέους κλάδους, συμπεριλαμβανομένης της επέκτασης έως τα τέλη του 2026, και δεδομένου ότι το ποσό για το 2025 εκτιμάται σε 372 εκατ. ευρώ, τα συνολικά έσοδα από την κάρτα εργασίας εκτιμώνται σε 507 εκατ. ευρώ το 2026 και σε 685 εκατ. ευρώ το 2027)	135	313	313	313	313
Αναμόρφωση φορολόγησης διαδικτυακών τυχερών παιγνίων από τον Ιούλιο 2026	47	94	94	94	94
Αναπροσαρμογή τελών ταξινόμησης στα υβριδικά οχήματα	0	37	37	37	37
Αναπροσαρμογή φορολόγησης αμοιβών στελεχών άνω των 60.000 ευρώ από τη συμμετοχή στα κέρδη	0	24	24	24	24
Γ. Σύνολο	**182**	**468**	**468**	**468**	**468**
Γενικό Σύνολο (Α+Β+Γ)	**-4.081**	**-7.336**	**-8.858**	**-10.558**	**-11.450**

3.5. Εξελίξεις αναφορικά με το Δημόσιο Χρέος κατά τα έτη 2027-2030

Το χρέος της γενικής κυβέρνησης εκτιμάται ότι θα διαμορφωθεί στο 128,5% ως ποσοστό του ΑΕΠ στο τέλος του 2027, έναντι 135,8% ως ποσοστό του ΑΕΠ το 2026. Για το τέλος του 2028, το χρέος της γενικής κυβέρνησης προβλέπεται ότι θα διαμορφωθεί στο 121,3% ως ποσοστό του ΑΕΠ, παρουσιάζοντας μείωση κατά 7,2 ποσοστιαίες μονάδες του ΑΕΠ έναντι του 2027.

Η μείωση του χρέους της γενικής κυβέρνησης, τόσο σε απόλυτο μέγεθος όσο και ως ποσοστό, αναμένεται να συνεχιστεί και τα έτη 2029 και 2030, οφειλόμενη κατά κύριο λόγο στις πρόωρες αποπληρωμές των ευρωπαϊκών δανείων του GLF σε συνδυασμό με τη σταθεροποίηση της ετήσιας δαπάνης καταβολής τόκων για την εξυπηρέτηση του δημοσίου χρέους. Η πλήρης αποπληρωμή των εν λόγω δανείων αναμένεται να έχει ολοκληρωθεί έως το 2031, δηλαδή 10 χρόνια πριν τη λήξη τους. Το 2030 το Χρέος Γενικής Κυβέρνησης αναμένεται να προσεγγίσει το 110% του ΑΕΠ.

Γράφημα 2 | Εξέλιξη χρέους Γενικής Κυβέρνησης

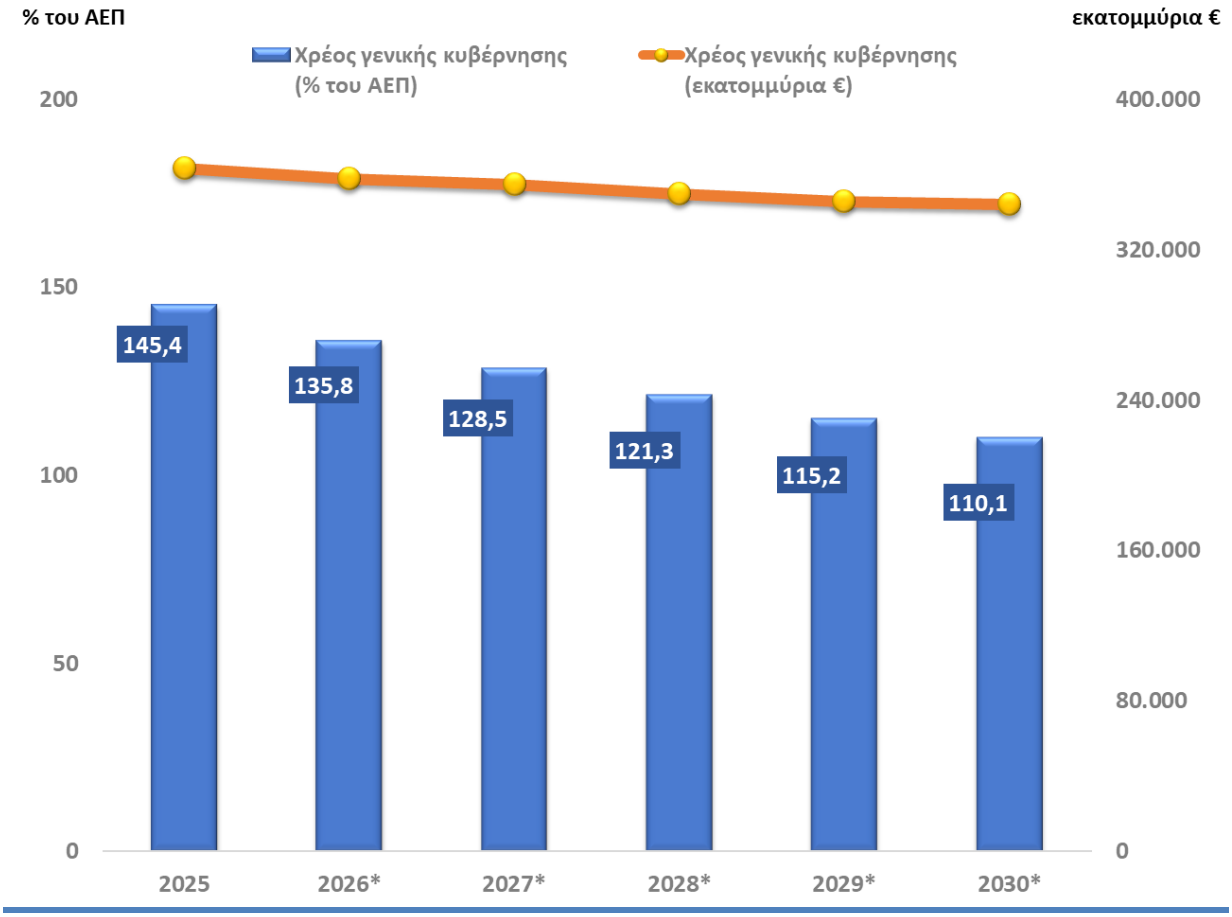

** Εκτιμήσεις / προβλέψεις*

Πίνακας 11 | Εξέλιξη χρέους και ενοποιημένων τόκων Γενικής Κυβέρνησης

(ποσά σε εκατ. ευρώ)

	2025	2026	2027	2028	2029	2030
	ΔΥΕ Οκτ.26	Εκτίμηση	Πρόβλεψη			
Χρέος Γενικής Κυβέρνησης	362.995	357.810	354.565	349.390	345.720	343.935
Χρέος Γενικής Κυβέρνησης (% ΑΕΠ)	145,4%	135,8%	128,5%	121,3%	115,2%	110,1%
Ενοποιημένοι Τόκοι Γενικής Κυβέρνησης	7.841	7.987	8.367	8.150	8.192	8.264
Ενοποιημένοι Τόκοι Γενικής Κυβέρνησης (% ΑΕΠ)	3,1%	3,0%	3,0%	2,8%	2,7%	2,6%

Κατά τα έτη 2027 -2030, το Ελληνικό Δημόσιο αναμένεται να αντλήσει από τις αγορές ποσά που αναμένεται να κυμανθούν μεταξύ 7-10 δισ. ευρώ ετησίως. Η κάλυψή τους θα γίνεται καταρχήν μέσω κοινοπρακτικών ομολογιακών εκδόσεων και συμπληρωματικά με διενέργεια δημοπρασιών επανέκδοσης υφιστάμενων εκδόσεων.

Μετά την ολοκλήρωση της αξιοποίησης του συνόλου του αποθεματικού προσόδων από τις αγορές κεφαλαίου (cash buffer) για τις πρόωρες αποπληρωμές των ευρωπαϊκών δανείων του GLF κατά την τριετία 2024-2026, τα συνολικά διαθέσιμα του Ελληνικού Δημοσίου με όρους γενικής κυβέρνησης εκτιμάται ότι θα κυμαίνονται κατά μέσο όρο σε περίπου 30 δισ. ευρώ την περίοδο 2027-2030.

4. Πίνακες ανώτατων ορίων

4.1. Ανώτατα όρια δαπανών φορέων Κεντρικής Διοίκησης ανά μείζονα κατηγορία (σε ευρώ)

Προεδρία της Δημοκρατίας						
Μείζονα κατηγορία		2026	2027	2028	2029	2030
21	**Παροχές σε εργαζομένους**	**4.677.000**	**5.531.000**	**5.564.000**	**5.594.000**	**5.624.000**
	Τακτικός Προϋπολογισμός	4.677.000	5.531.000	5.564.000	5.594.000	5.624.000
22	**Κοινωνικές Παροχές**	**0**	**5.000**	**5.000**	**5.000**	**5.000**
	Τακτικός Προϋπολογισμός	0	5.000	5.000	5.000	5.000
23	**Μεταβιβάσεις**	**198.000**	**220.000**	**220.000**	**220.000**	**220.000**
	Τακτικός Προϋπολογισμός	198.000	220.000	220.000	220.000	220.000
24	**Αγαθά και υπηρεσίες**	**813.000**	**1.000.000**	**1.000.000**	**1.000.000**	**1.000.000**
	Τακτικός Προϋπολογισμός	813.000	1.000.000	1.000.000	1.000.000	1.000.000
25	**Επιδοτήσεις**	**0**	**0**	**0**	**0**	**0**
	Τακτικός Προϋπολογισμός	0	0	0	0	0
26	**Τόκοι (σε ακαθάριστη βάση)**	**0**	**0**	**0**	**0**	**0**
	Τακτικός Προϋπολογισμός	0	0	0	0	0
27	**Λοιπές Δαπάνες**	**0**	**0**	**0**	**0**	**0**
	Τακτικός Προϋπολογισμός	0	0	0	0	0
29	**Πιστώσεις υπό κατανομή**	**0**	**0**	**0**	**0**	**0**
	Τακτικός Προϋπολογισμός	0	0	0	0	0
31	**Πάγια περιουσιακά στοιχεία**	**53.000**	**53.000**	**53.000**	**53.000**	**53.000**
	Τακτικός Προϋπολογισμός	53.000	53.000	53.000	53.000	53.000
32	**Αποθέματα**	**0**	**0**	**0**	**0**	**0**
	Τακτικός Προϋπολογισμός	0	0	0	0	0
33	**Τιμαλφή**	**31.000**	**0**	**0**	**0**	**0**
	Τακτικός Προϋπολογισμός	31.000	0	0	0	0
Α	**Συνολικές μη Χρηματοοικονομικές Ταμειακές Δαπάνες**	**5.772.000**	**6.809.000**	**6.842.000**	**6.872.000**	**6.902.000**
Β	**Σύνολο Ταμειακών Δαπανών (μη Χρηματοοικονομικές και Χρηματοοικονομικές)**	**5.772.000**	**6.809.000**	**6.842.000**	**6.872.000**	**6.902.000**
Γ	**Συνολικές μη Χρηματοοικονομικές Ταμειακές Δαπάνες πλην ΤΑΑ**	**5.772.000**	**6.809.000**	**6.842.000**	**6.872.000**	**6.902.000**

Βουλή των Ελλήνων

Μείζονα κατηγορία		2026	2027	2028	2029	2030
21	**Παροχές σε εργαζομένους**	**131.612.000**	**141.046.000**	**141.046.000**	**141.046.000**	**141.046.000**
	Τακτικός Προϋπολογισμός	131.612.000	141.046.000	141.046.000	141.046.000	141.046.000
22	**Κοινωνικές Παροχές**	**850.000**	**820.000**	**829.000**	**873.000**	**917.000**
	Τακτικός Προϋπολογισμός	850.000	820.000	829.000	873.000	917.000
23	**Μεταβιβάσεις**	**7.098.200**	**9.159.000**	**9.258.000**	**9.750.000**	**10.243.000**
	Τακτικός Προϋπολογισμός	7.098.200	9.159.000	9.258.000	9.750.000	10.243.000
24	**Αγαθά και υπηρεσίες**	**33.610.100**	**35.887.000**	**36.273.000**	**38.203.000**	**40.134.000**
	Τακτικός Προϋπολογισμός	31.610.100	35.887.000	36.273.000	38.203.000	40.134.000
	ΠΔΕ (πλην ΤΑΑ)	2.000.000	0	0	0	0
25	**Επιδοτήσεις**	**0**	**0**	**0**	**0**	**0**
	Τακτικός Προϋπολογισμός	0	0	0	0	0
26	**Τόκοι (σε ακαθάριστη βάση)**	**3.986.000**	**1.000**	**1.000**	**1.000**	**1.000**
	Τακτικός Προϋπολογισμός	3.986.000	1.000	1.000	1.000	1.000
27	**Λοιπές Δαπάνες**	**0**	**0**	**0**	**0**	**0**
	Τακτικός Προϋπολογισμός	0	0	0	0	0
29	**Πιστώσεις υπό κατανομή**	**2.900.000**	**8.000.000**	**8.000.000**	**8.000.000**	**8.000.000**
	Τακτικός Προϋπολογισμός	2.900.000	6.000.000	6.000.000	6.000.000	6.000.000
	ΠΔΕ (πλην ΤΑΑ)	0	2.000.000	2.000.000	2.000.000	2.000.000
31	**Πάγια περιουσιακά στοιχεία**	**6.405.000**	**9.907.000**	**10.013.000**	**10.547.000**	**11.079.000**
	Τακτικός Προϋπολογισμός	6.405.000	9.907.000	10.013.000	10.547.000	11.079.000
32	**Αποθέματα**	**0**	**0**	**0**	**0**	**0**
	Τακτικός Προϋπολογισμός	0	0	0	0	0
33	**Τιμαλφή**	**80.000**	**80.000**	**80.000**	**80.000**	**80.000**
	Τακτικός Προϋπολογισμός	80.000	80.000	80.000	80.000	80.000
Α	**Συνολικές μη Χρηματοοικονομικές Ταμειακές Δαπάνες**	**186.541.300**	**204.900.000**	**205.500.000**	**208.500.000**	**211.500.000**
Β	**Σύνολο Ταμειακών Δαπανών (μη Χρηματοοικονομικές και Χρηματοοικονομικές)**	**186.541.300**	**204.900.000**	**205.500.000**	**208.500.000**	**211.500.000**
Γ	**Συνολικές μη Χρηματοοικονομικές Ταμειακές Δαπάνες πλην ΤΑΑ**	**186.541.300**	**204.900.000**	**205.500.000**	**208.500.000**	**211.500.000**

Προεδρία της Κυβέρνησης

Μείζονα κατηγορία		2026	2027	2028	2029	2030
21	**Παροχές σε εργαζομένους**	**23.578.000**	**23.255.000**	**22.910.000**	**22.576.000**	**22.207.000**
	Τακτικός Προϋπολογισμός	23.578.000	23.255.000	22.910.000	22.576.000	22.207.000
22	**Κοινωνικές Παροχές**	**50.000**	**20.000**	**20.000**	**20.000**	**20.000**
	Τακτικός Προϋπολογισμός	50.000	20.000	20.000	20.000	20.000
23	**Μεταβιβάσεις**	**30.091.355**	**18.230.000**	**11.230.000**	**11.230.000**	**11.230.000**
	Τακτικός Προϋπολογισμός	9.661.355	11.230.000	11.230.000	11.230.000	11.230.000
	ΠΔΕ (πλην ΤΑΑ)	20.430.000	7.000.000	0	0	0
24	**Αγαθά και υπηρεσίες**	**6.744.716**	**4.396.000**	**4.391.000**	**4.236.000**	**4.236.000**
	Τακτικός Προϋπολογισμός	6.744.716	4.396.000	4.391.000	4.236.000	4.236.000
25	**Επιδοτήσεις**	**3.300.000**	**3.500.000**	**3.500.000**	**3.500.000**	**3.500.000**
	Τακτικός Προϋπολογισμός	3.300.000	3.500.000	3.500.000	3.500.000	3.500.000
26	**Τόκοι (σε ακαθάριστη βάση)**	**0**	**0**	**0**	**0**	**0**
	Τακτικός Προϋπολογισμός	0	0	0	0	0
27	**Λοιπές Δαπάνες**	**0**	**0**	**0**	**0**	**0**
	Τακτικός Προϋπολογισμός	0	0	0	0	0
29	**Πιστώσεις υπό κατανομή**	**0**	**1.000.000**	**16.000.000**	**21.000.000**	**26.000.000**
	Τακτικός Προϋπολογισμός	0	0	0	0	0
	ΠΔΕ (πλην ΤΑΑ)	0	1.000.000	16.000.000	21.000.000	26.000.000
31	**Πάγια περιουσιακά στοιχεία**	**1.784.000**	**3.970.000**	**970.000**	**970.000**	**970.000**
	Τακτικός Προϋπολογισμός	1.214.000	970.000	970.000	970.000	970.000
	ΠΔΕ (πλην ΤΑΑ)	570.000	3.000.000	0	0	0
32	**Αποθέματα**	**0**	**0**	**0**	**0**	**0**
	Τακτικός Προϋπολογισμός	0	0	0	0	0
33	**Τιμαλφή**	**0**	**0**	**0**	**0**	**0**
	Τακτικός Προϋπολογισμός	0	0	0	0	0
Α	**Συνολικές μη Χρηματοοικονομικές Ταμειακές Δαπάνες**	**65.548.071**	**54.371.000**	**59.021.000**	**63.532.000**	**68.163.000**
Β	**Σύνολο Ταμειακών Δαπανών (μη Χρηματοοικονομικές και Χρηματοοικονομικές)**	**65.548.071**	**54.371.000**	**59.021.000**	**63.532.000**	**68.163.000**
Γ	**Συνολικές μη Χρηματοοικονομικές Ταμειακές Δαπάνες πλην ΤΑΑ**	**65.548.071**	**54.371.000**	**59.021.000**	**63.532.000**	**68.163.000**

Υπουργείο Εσωτερικών

Μείζονα κατηγορία		2026	2027	2028	2029	2030
21	**Παροχές σε εργαζομένους**	**45.336.323**	**45.682.000**	**44.856.000**	**44.125.000**	**43.503.000**
	Τακτικός Προϋπολογισμός	45.305.323	45.682.000	44.856.000	44.125.000	43.503.000
	ΤΑΑ	31.000	0	0	0	0
22	**Κοινωνικές Παροχές**	**20.000**	**40.000**	**80.000**	**80.000**	**80.000**
	Τακτικός Προϋπολογισμός	20.000	40.000	80.000	80.000	80.000
23	**Μεταβιβάσεις**	**4.057.615.511**	**3.916.234.000**	**4.008.711.000**	**4.018.152.000**	**4.002.845.000**
	Τακτικός Προϋπολογισμός	3.723.216.511	3.794.734.000	3.788.796.000	3.798.480.000	3.783.845.000
	ΠΔΕ (πλην ΤΑΑ)	232.950.000	121.500.000	219.915.000	219.672.000	219.000.000
	ΤΑΑ	101.449.000	0	0	0	0
24	**Αγαθά και υπηρεσίες**	**30.348.631**	**24.245.000**	**20.268.000**	**18.956.000**	**18.956.000**
	Τακτικός Προϋπολογισμός	15.498.631	20.705.000	15.956.000	15.956.000	15.956.000
	ΠΔΕ (πλην ΤΑΑ)	3.850.000	3.540.000	4.312.000	3.000.000	3.000.000
	ΤΑΑ	11.000.000	0	0	0	0
25	**Επιδοτήσεις**	**0**	**0**	**0**	**0**	**0**
	Τακτικός Προϋπολογισμός	0	0	0	0	0
26	**Τόκοι (σε ακαθάριστη βάση)**	**4.180**	**0**	**0**	**0**	**0**
	Τακτικός Προϋπολογισμός	4.180	0	0	0	0
27	**Λοιπές Δαπάνες**	**0**	**0**	**0**	**0**	**0**
	Τακτικός Προϋπολογισμός	0	0	0	0	0
29	**Πιστώσεις υπό κατανομή**	**1.055.649**	**106.360.000**	**7.073.000**	**8.928.000**	**9.800.000**
	Τακτικός Προϋπολογισμός	1.055.649	3.800.000	3.800.000	3.800.000	3.800.000
	ΠΔΕ (πλην ΤΑΑ)	0	102.560.000	3.273.000	5.128.000	6.000.000
31	**Πάγια περιουσιακά στοιχεία**	**2.771.157**	**1.103.000**	**553.000**	**553.000**	**553.000**
	Τακτικός Προϋπολογισμός	2.251.157	1.103.000	553.000	553.000	553.000
	ΤΑΑ	520.000	0	0	0	0
32	**Αποθέματα**	**0**	**0**	**0**	**0**	**0**
	Τακτικός Προϋπολογισμός	0	0	0	0	0
33	**Τιμαλφή**	**0**	**0**	**0**	**0**	**0**
	Τακτικός Προϋπολογισμός	0	0	0	0	0
Α	**Συνολικές μη Χρηματοοικονομικές Ταμειακές Δαπάνες**	**4.137.151.451**	**4.093.664.000**	**4.081.541.000**	**4.090.794.000**	**4.075.737.000**
Β	**Σύνολο Ταμειακών Δαπανών (μη Χρηματοοικονομικές και Χρηματοοικονομικές)**	**4.137.151.451**	**4.093.664.000**	**4.081.541.000**	**4.090.794.000**	**4.075.737.000**
Γ	**Συνολικές μη Χρηματοοικονομικές Ταμειακές Δαπάνες πλην ΤΑΑ**	**4.024.151.451**	**4.093.664.000**	**4.081.541.000**	**4.090.794.000**	**4.075.737.000**

Υπουργείο Εξωτερικών

Μείζονα κατηγορία		2026	2027	2028	2029	2030
21	**Παροχές σε εργαζομένους**	**176.962.000**	**180.324.000**	**179.482.000**	**178.621.000**	**172.864.000**
	Τακτικός Προϋπολογισμός	173.962.000	175.446.000	174.604.000	173.743.000	172.864.000
	ΠΔΕ (πλην ΤΑΑ)	3.000.000	4.878.000	4.878.000	4.878.000	0
22	**Κοινωνικές Παροχές**	**901.000**	**1.250.000**	**1.250.000**	**1.250.000**	**1.250.000**
	Τακτικός Προϋπολογισμός	901.000	1.250.000	1.250.000	1.250.000	1.250.000
23	**Μεταβιβάσεις**	**163.829.150**	**135.090.000**	**65.029.000**	**65.229.000**	**65.229.000**
	Τακτικός Προϋπολογισμός	138.829.150	134.090.000	65.029.000	65.229.000	65.229.000
	ΠΔΕ (πλην ΤΑΑ)	25.000.000	1.000.000	0	0	0
24	**Αγαθά και υπηρεσίες**	**129.985.011**	**92.032.000**	**88.847.000**	**85.748.000**	**83.616.000**
	Τακτικός Προϋπολογισμός	119.985.011	81.616.000	82.366.000	83.616.000	83.616.000
	ΠΔΕ (πλην ΤΑΑ)	10.000.000	10.416.000	6.481.000	2.132.000	0
25	**Επιδοτήσεις**	**0**	**0**	**0**	**0**	**0**
	Τακτικός Προϋπολογισμός	0	0	0	0	0
26	**Τόκοι (σε ακαθάριστη βάση)**	**1.000.000**	**0**	**0**	**0**	**0**
	Τακτικός Προϋπολογισμός	1.000.000	0	0	0	0
27	**Λοιπές Δαπάνες**	**0**	**0**	**0**	**0**	**0**
	Τακτικός Προϋπολογισμός	0	0	0	0	0
29	**Πιστώσεις υπό κατανομή**	**0**	**16.971.000**	**24.091.000**	**30.440.000**	**39.450.000**
	Τακτικός Προϋπολογισμός	0	3.450.000	3.450.000	3.450.000	3.450.000
	ΠΔΕ (πλην ΤΑΑ)	0	13.521.000	20.641.000	26.990.000	36.000.000
31	**Πάγια περιουσιακά στοιχεία**	**9.414.302**	**6.337.000**	**5.500.000**	**5.500.000**	**4.817.000**
	Τακτικός Προϋπολογισμός	6.414.302	4.152.000	5.500.000	5.500.000	4.817.000
	ΠΔΕ (πλην ΤΑΑ)	3.000.000	2.185.000	0	0	0
32	**Αποθέματα**	**0**	**0**	**0**	**0**	**0**
	Τακτικός Προϋπολογισμός	0	0	0	0	0
33	**Τιμαλφή**	**0**	**0**	**0**	**0**	**0**
	Τακτικός Προϋπολογισμός	0	0	0	0	0
Α	**Συνολικές μη Χρηματοοικονομικές Ταμειακές Δαπάνες**	**482.091.463**	**432.004.000**	**364.199.000**	**366.788.000**	**367.226.000**
Β	**Σύνολο Ταμειακών Δαπανών (μη Χρηματοοικονομικές και Χρηματοοικονομικές)**	**482.091.463**	**432.004.000**	**364.199.000**	**366.788.000**	**367.226.000**
Γ	**Συνολικές μη Χρηματοοικονομικές Ταμειακές Δαπάνες πλην ΤΑΑ**	**482.091.463**	**432.004.000**	**364.199.000**	**366.788.000**	**367.226.000**

Υπουργείο Εθνικής Άμυνας

Μείζονα κατηγορία		2026	2027	2028	2029	2030
21	**Παροχές σε εργαζομένους**	**3.045.977.000**	**3.094.070.000**	**3.107.853.000**	**3.124.301.000**	**3.140.811.000**
	Τακτικός Προϋπολογισμός	3.045.977.000	3.094.070.000	3.107.853.000	3.124.301.000	3.140.811.000
22	**Κοινωνικές Παροχές**	**78.073.730**	**69.000.000**	**68.500.000**	**67.900.000**	**67.900.000**
	Τακτικός Προϋπολογισμός	78.073.730	69.000.000	68.500.000	67.900.000	67.900.000
23	**Μεταβιβάσεις**	**72.588.159**	**56.085.000**	**58.480.000**	**58.480.000**	**58.480.000**
	Τακτικός Προϋπολογισμός	72.588.159	56.085.000	58.480.000	58.480.000	58.480.000
24	**Αγαθά και υπηρεσίες**	**1.002.310.891**	**405.010.000**	**412.644.000**	**412.644.000**	**412.644.000**
	Τακτικός Προϋπολογισμός	996.770.891	400.002.000	412.584.000	412.584.000	412.584.000
	ΠΔΕ (πλην ΤΑΑ)	5.540.000	5.008.000	60.000	60.000	60.000
25	**Επιδοτήσεις**	**0**	**0**	**0**	**0**	**0**
	Τακτικός Προϋπολογισμός	0	0	0	0	0
26	**Τόκοι (σε ακαθάριστη βάση)**	**2.117.178**	**0**	**0**	**0**	**0**
	Τακτικός Προϋπολογισμός	2.117.178	0	0	0	0
27	**Λοιπές Δαπάνες**	**1.037.000**	**807.000**	**807.000**	**807.000**	**807.000**
	Τακτικός Προϋπολογισμός	1.037.000	807.000	807.000	807.000	807.000
29	**Πιστώσεις υπό κατανομή**	**7.433.039**	**117.882.000**	**162.960.000**	**185.460.000**	**190.960.000**
	Τακτικός Προϋπολογισμός	7.433.039	80.500.000	81.000.000	81.600.000	81.600.000
	ΠΔΕ (πλην ΤΑΑ)	0	37.382.000	81.960.000	103.860.000	109.360.000
31	**Πάγια περιουσιακά στοιχεία**	**3.349.993.254**	**4.125.012.000**	**3.571.782.000**	**3.559.882.000**	**3.059.382.000**
	Τακτικός Προϋπολογισμός	3.283.533.254	4.062.402.000	3.558.802.000	3.558.802.000	3.058.802.000
	ΠΔΕ (πλην ΤΑΑ)	66.460.000	62.610.000	12.980.000	1.080.000	580.000
32	**Αποθέματα**	**0**	**233.648.000**	**217.166.000**	**217.166.000**	**217.166.000**
	Τακτικός Προϋπολογισμός	0	233.648.000	217.166.000	217.166.000	217.166.000
33	**Τιμαλφή**	**0**	**0**	**0**	**0**	**0**
	Τακτικός Προϋπολογισμός	0	0	0	0	0
Α	**Συνολικές μη Χρηματοοικονομικές Ταμειακές Δαπάνες**	**7.559.530.251**	**8.101.514.000**	**7.600.192.000**	**7.626.640.000**	**7.148.150.000**
41	Ειδικά τραβηκτικά δικαιώματα (SDRs)	0	0	0	0	0
43	Χρεωστικοί τίτλοι	0	0	0	0	0
44	Δάνεια	0	0	0	0	0
45	Συμμετοχικοί τίτλοι και μερίδια επενδυτικών κεφαλαίων	0	0	0	0	0
49	Προκαταβολές και λοιπές απαιτήσεις	64.357.860	0	0	0	0
51	Ειδικά τραβηκτικά δικαιώματα (SDRs)	0	0	0	0	0
52	Υποχρεώσεις από Νόμισμα και καταθέσεις	0	0	0	0	0
53	Χρεωστικοί τίτλοι (υποχρεώσεις)	0	0	0	0	0
54	Δάνεια	0	0	0	0	0
57	Χρηματοοικονομικά παράγωγα	0	0	0	0	0
Β	**Σύνολο Ταμειακών Δαπανών (μη Χρηματοοικονομικές και Χρηματοοικονομικές)**	**7.623.888.111**	**8.101.514.000**	**7.600.192.000**	**7.626.640.000**	**7.148.150.000**
Γ	**Συνολικές μη Χρηματοοικονομικές Ταμειακές Δαπάνες πλην ΤΑΑ**	**7.559.530.251**	**8.101.514.000**	**7.600.192.000**	**7.626.640.000**	**7.148.150.000**

Υπουργείο Υγείας

Μείζονα κατηγορία		2026	2027	2028	2029	2030
21	**Παροχές σε εργαζομένους**	**2.521.628.000**	**2.553.616.000**	**2.512.638.000**	**2.470.488.000**	**2.427.670.000**
	Τακτικός Προϋπολογισμός	2.521.628.000	2.553.616.000	2.512.638.000	2.470.488.000	2.427.670.000
22	**Κοινωνικές Παροχές**	**0**	**0**	**0**	**0**	**0**
	Τακτικός Προϋπολογισμός	0	0	0	0	0
23	**Μεταβιβάσεις**	**5.131.662.943**	**5.266.763.000**	**5.065.608.000**	**5.168.418.000**	**5.168.418.000**
	Τακτικός Προϋπολογισμός	4.892.662.943	5.250.396.000	5.062.459.000	5.168.418.000	5.168.418.000
	ΠΔΕ (πλην ΤΑΑ)	39.000.000	16.367.000	3.149.000	0	0
	ΤΑΑ	200.000.000	0	0	0	0
24	**Αγαθά και υπηρεσίες**	**309.300.988**	**112.172.000**	**106.395.000**	**38.683.000**	**38.683.000**
	Τακτικός Προϋπολογισμός	97.300.988	39.539.000	38.683.000	38.683.000	38.683.000
	ΠΔΕ (πλην ΤΑΑ)	12.000.000	72.633.000	67.712.000	0	0
	ΤΑΑ	200.000.000	0	0	0	0
25	**Επιδοτήσεις**	**0**	**0**	**0**	**0**	**0**
	Τακτικός Προϋπολογισμός	0	0	0	0	0
26	**Τόκοι (σε ακαθάριστη βάση)**	**0**	**0**	**0**	**0**	**0**
	Τακτικός Προϋπολογισμός	0	0	0	0	0
27	**Λοιπές Δαπάνες**	**0**	**0**	**0**	**0**	**0**
	Τακτικός Προϋπολογισμός	0	0	0	0	0
29	**Πιστώσεις υπό κατανομή**	**270.000**	**1.578.000**	**21.717.000**	**106.578.000**	**131.578.000**
	Τακτικός Προϋπολογισμός	270.000	1.578.000	1.578.000	1.578.000	1.578.000
	ΠΔΕ (πλην ΤΑΑ)	0	0	20.139.000	105.000.000	130.000.000
31	**Πάγια περιουσιακά στοιχεία**	**3.452.999**	**8.712.000**	**10.712.000**	**1.712.000**	**1.712.000**
	Τακτικός Προϋπολογισμός	1.452.999	1.712.000	1.712.000	1.712.000	1.712.000
	ΠΔΕ (πλην ΤΑΑ)	2.000.000	7.000.000	9.000.000	0	0
32	**Αποθέματα**	**0**	**31.569.000**	**32.936.000**	**32.936.000**	**32.936.000**
	Τακτικός Προϋπολογισμός	0	31.569.000	32.936.000	32.936.000	32.936.000
33	**Τιμαλφή**	**0**	**0**	**0**	**0**	**0**
	Τακτικός Προϋπολογισμός	0	0	0	0	0
Α	**Συνολικές μη Χρηματοοικονομικές Ταμειακές Δαπάνες**	**7.966.314.930**	**7.974.410.000**	**7.750.006.000**	**7.818.815.000**	**7.800.997.000**
Β	**Σύνολο Ταμειακών Δαπανών (μη Χρηματοοικονομικές και Χρηματοοικονομικές)**	**7.966.314.930**	**7.974.410.000**	**7.750.006.000**	**7.818.815.000**	**7.800.997.000**
Γ	**Συνολικές μη Χρηματοοικονομικές Ταμειακές Δαπάνες πλην ΤΑΑ**	**7.566.314.930**	**7.974.410.000**	**7.750.006.000**	**7.818.815.000**	**7.800.997.000**

Υποσημειώσεις:

1/ *Οι πιστώσεις για νέες προσλήψεις για τα έτη 2027-2030 προβλέπονται στην κατηγορία «Πιστώσεις υπό κατανομή» των Γενικών Κρατικών Δαπανών και θα διατίθενται σταδιακά για τις δαπάνες των παροχών σε εργαζόμενους του Υπουργείου Υγείας κατά την εκτέλεση του προϋπολογισμού, με βάση την υλοποίηση των προσλήψεων.*

2/ *Δαπάνες ύψους 400 εκατ. ευρώ για την κάλυψη της αύξησης του ορίου της φαρμακευτικής δαπάνης του ΕΟΠΥΥ και των νοσοκομείων, σύμφωνα με την παρ. 3 του άρθρου 25 του ν. 4549/2018, προβλέπονται στην κατηγορία «Πιστώσεις υπό κατανομή» των Γενικών Κρατικών Δαπανών για κάθε ένα από τα έτη 2027-2030 και διατίθενται κατά την εκτέλεση του προϋπολογισμού με βάση τα απολογιστικά στοιχεία για το ύψος του clawback, ενισχύοντας τις πιστώσεις του Υπουργείου Υγείας.*

Υπουργείο Δικαιοσύνης

Μείζονα κατηγορία		2026	2027	2028	2029	2030
21	**Παροχές σε εργαζομένους**	**593.686.000**	**649.139.000**	**662.439.000**	**678.209.000**	**693.621.000**
	Τακτικός Προϋπολογισμός	593.686.000	649.139.000	662.439.000	678.209.000	693.621.000
22	**Κοινωνικές Παροχές**	**50.000**	**0**	**0**	**0**	**0**
	Τακτικός Προϋπολογισμός	50.000	0	0	0	0
23	**Μεταβιβάσεις**	**67.538.872**	**17.085.000**	**16.985.000**	**16.985.000**	**16.985.000**
	Τακτικός Προϋπολογισμός	11.578.872	16.985.000	16.985.000	16.985.000	16.985.000
	ΠΔΕ (πλην ΤΑΑ)	10.960.000	100.000	0	0	0
	ΤΑΑ	45.000.000	0	0	0	0
24	**Αγαθά και υπηρεσίες**	**58.593.928**	**48.550.000**	**42.150.000**	**40.910.000**	**37.870.000**
	Τακτικός Προϋπολογισμός	31.653.928	41.550.000	41.150.000	40.910.000	37.870.000
	ΠΔΕ (πλην ΤΑΑ)	3.940.000	7.000.000	1.000.000	0	0
	ΤΑΑ	23.000.000	0	0	0	0
25	**Επιδοτήσεις**	**0**	**0**	**0**	**0**	**0**
	Τακτικός Προϋπολογισμός	0	0	0	0	0
26	**Τόκοι (σε ακαθάριστη βάση)**	**2.770.467**	**0**	**0**	**0**	**0**
	Τακτικός Προϋπολογισμός	2.770.467	0	0	0	0
27	**Λοιπές Δαπάνες**	**25.020**	**0**	**0**	**0**	**0**
	Τακτικός Προϋπολογισμός	25.020	0	0	0	0
29	**Πιστώσεις υπό κατανομή**	**0**	**4.900.000**	**15.000.000**	**6.000.000**	**21.000.000**
	Τακτικός Προϋπολογισμός	0	0	0	0	0
	ΠΔΕ (πλην ΤΑΑ)	0	4.900.000	15.000.000	6.000.000	21.000.000
31	**Πάγια περιουσιακά στοιχεία**	**751.560**	**4.796.000**	**496.000**	**15.496.000**	**496.000**
	Τακτικός Προϋπολογισμός	651.560	796.000	496.000	496.000	496.000
	ΠΔΕ (πλην ΤΑΑ)	100.000	4.000.000	0	15.000.000	0
32	**Αποθέματα**	**0**	**0**	**0**	**0**	**0**
	Τακτικός Προϋπολογισμός	0	0	0	0	0
33	**Τιμαλφή**	**0**	**0**	**0**	**0**	**0**
	Τακτικός Προϋπολογισμός	0	0	0	0	0
Α	**Συνολικές μη Χρηματοοικονομικές Ταμειακές Δαπάνες**	**723.415.847**	**724.470.000**	**737.070.000**	**757.600.000**	**769.972.000**
Β	**Σύνολο Ταμειακών Δαπανών (μη Χρηματοοικονομικές και Χρηματοοικονομικές)**	**723.415.847**	**724.470.000**	**737.070.000**	**757.600.000**	**769.972.000**
Γ	**Συνολικές μη Χρηματοοικονομικές Ταμειακές Δαπάνες πλην ΤΑΑ**	**655.415.847**	**724.470.000**	**737.070.000**	**757.600.000**	**769.972.000**

Υπουργείο Παιδείας, Θρησκευμάτων και Αθλητισμού						
Μείζονα κατηγορία		**2026**	**2027**	**2028**	**2029**	**2030**
21	**Παροχές σε εργαζομένους**	**5.342.370.000**	**5.380.882.000**	**5.170.867.000**	**5.036.832.000**	**4.900.275.000**
	Τακτικός Προϋπολογισμός	5.342.370.000	5.380.882.000	5.170.867.000	5.036.832.000	4.900.275.000
22	**Κοινωνικές Παροχές**	**350.660**	**421.000**	**421.000**	**421.000**	**421.000**
	Τακτικός Προϋπολογισμός	350.660	421.000	421.000	421.000	421.000
23	**Μεταβιβάσεις**	**1.500.020.824**	**945.171.000**	**786.919.000**	**757.301.000**	**671.064.000**
	Τακτικός Προϋπολογισμός	572.520.824	587.400.000	586.443.000	586.430.000	586.430.000
	ΠΔΕ (πλην ΤΑΑ)	703.500.000	357.771.000	200.476.000	170.871.000	84.634.000
	ΤΑΑ	224.000.000	0	0	0	0
24	**Αγαθά και υπηρεσίες**	**103.961.545**	**63.224.000**	**65.855.000**	**59.207.000**	**54.056.000**
	Τακτικός Προϋπολογισμός	97.201.545	53.514.000	53.516.000	53.516.000	53.516.000
	ΠΔΕ (πλην ΤΑΑ)	6.760.000	9.710.000	12.339.000	5.691.000	540.000
25	**Επιδοτήσεις**	**0**	**0**	**0**	**0**	**0**
	Τακτικός Προϋπολογισμός	0	0	0	0	0
26	**Τόκοι (σε ακαθάριστη βάση)**	**1.867.155**	**80.000**	**80.000**	**80.000**	**80.000**
	Τακτικός Προϋπολογισμός	1.867.155	80.000	80.000	80.000	80.000
27	**Λοιπές Δαπάνες**	**4.670**	**0**	**0**	**0**	**0**
	Τακτικός Προϋπολογισμός	4.670	0	0	0	0
29	**Πιστώσεις υπό κατανομή**	**55.000.000**	**354.917.000**	**642.812.000**	**669.176.000**	**813.844.000**
	Τακτικός Προϋπολογισμός	0	578.000	578.000	578.000	578.000
	ΠΔΕ (πλην ΤΑΑ)	55.000.000	354.339.000	642.234.000	668.598.000	813.266.000
31	**Πάγια περιουσιακά στοιχεία**	**14.108.320**	**23.064.000**	**9.963.000**	**4.852.000**	**2.572.000**
	Τακτικός Προϋπολογισμός	1.868.320	2.384.000	2.012.000	2.012.000	2.012.000
	ΠΔΕ (πλην ΤΑΑ)	12.240.000	20.680.000	7.951.000	2.840.000	560.000
32	**Αποθέματα**	**0**	**84.644.000**	**84.644.000**	**84.644.000**	**84.644.000**
	Τακτικός Προϋπολογισμός	0	84.644.000	84.644.000	84.644.000	84.644.000
33	**Τιμαλφή**	**0**	**4.000**	**4.000**	**4.000**	**4.000**
	Τακτικός Προϋπολογισμός	0	4.000	4.000	4.000	4.000
Α	**Συνολικές μη Χρηματοοικονομικές Ταμειακές Δαπάνες**	**7.017.683.175**	**6.852.407.000**	**6.761.565.000**	**6.612.517.000**	**6.526.960.000**
Β	**Σύνολο Ταμειακών Δαπανών (μη Χρηματοοικονομικές και Χρηματοοικονομικές)**	**7.017.683.175**	**6.852.407.000**	**6.761.565.000**	**6.612.517.000**	**6.526.960.000**
Γ	**Συνολικές μη Χρηματοοικονομικές Ταμειακές Δαπάνες πλην ΤΑΑ**	**6.793.683.175**	**6.852.407.000**	**6.761.565.000**	**6.612.517.000**	**6.526.960.000**

Υποσημείωση:

Οι πιστώσεις για νέες προσλήψεις για τα έτη 2027-2030 προβλέπονται στην κατηγορία «Πιστώσεις υπό κατανομή» των Γενικών Κρατικών Δαπανών και θα διατίθενται σταδιακά για τις δαπάνες των παροχών σε εργαζόμενους του Υπουργείου Παιδείας, Θρησκευμάτων & Αθλητισμού κατά την εκτέλεση του προϋπολογισμού, με βάση την υλοποίηση των προσλήψεων. Ειδικότερα, για το έτος 2027 προβλέπεται να διατεθούν, κατά την εκτέλεση του προϋπολογισμού, επιπλέον πιστώσεις ύψους 80 εκατ. ευρώ περίπου για την κάλυψη της δαπάνης μισθοδοσίας νέων προσλήψεων μονίμων και αναπληρωτών εκπαιδευτικών της Πρωτοβάθμιας και της Δευτεροβάθμιας Εκπαίδευσης, του σχολικού έτους 2027-2028, στο πλαίσιο του ετήσιου προγραμματισμού προσλήψεων προσωπικού. Για τα έτη 2028-2030 αναμένεται αντίστοιχη επιπρόσθετη κατ΄έτος δαπάνη, επηρεάζοντας αυξητικά και σωρευτικά τα ανώτατα όρια του Πίνακα βάσει του προγραμματισμού προσλήψεων.

Υπουργείο Πολιτισμού

Μείζονα κατηγορία		2026	2027	2028	2029	2030
21	**Παροχές σε εργαζομένους**	**174.424.000**	**153.821.000**	**147.262.000**	**140.907.000**	**134.609.000**
	Τακτικός Προϋπολογισμός	172.756.000	152.703.000	146.762.000	140.707.000	134.599.000
	ΠΔΕ (πλην ΤΑΑ)	1.668.000	1.118.000	500.000	200.000	10.000
22	**Κοινωνικές Παροχές**	**200.000**	**0**	**0**	**0**	**0**
	Τακτικός Προϋπολογισμός	200.000	0	0	0	0
23	**Μεταβιβάσεις**	**302.135.000**	**175.764.000**	**175.273.000**	**113.062.000**	**99.026.000**
	Τακτικός Προϋπολογισμός	154.588.000	84.026.000	84.026.000	84.026.000	84.026.000
	ΠΔΕ (πλην ΤΑΑ)	121.547.000	91.738.000	91.247.000	29.036.000	15.000.000
	ΤΑΑ	26.000.000	0	0	0	0
24	**Αγαθά και υπηρεσίες**	**105.975.000**	**42.463.000**	**40.676.000**	**35.162.000**	**30.423.000**
	Τακτικός Προϋπολογισμός	49.835.000	27.423.000	27.423.000	27.423.000	27.423.000
	ΠΔΕ (πλην ΤΑΑ)	16.140.000	15.040.000	13.253.000	7.739.000	3.000.000
	ΤΑΑ	40.000.000	0	0	0	0
25	**Επιδοτήσεις**	**0**	**0**	**0**	**0**	**0**
	Τακτικός Προϋπολογισμός	0	0	0	0	0
26	**Τόκοι (σε ακαθάριστη βάση)**	**34.000**	**0**	**0**	**0**	**0**
	Τακτικός Προϋπολογισμός	34.000	0	0	0	0
27	**Λοιπές Δαπάνες**	**0**	**0**	**0**	**0**	**0**
	Τακτικός Προϋπολογισμός	0	0	0	0	0
29	**Πιστώσεις υπό κατανομή**	**0**	**0**	**0**	**63.025.000**	**94.990.000**
	Τακτικός Προϋπολογισμός	0	0	0	0	0
	ΠΔΕ (πλην ΤΑΑ)	0	0	0	63.025.000	94.990.000
31	**Πάγια περιουσιακά στοιχεία**	**91.445.000**	**5.104.000**	**8.000.000**	**18.000.000**	**10.000.000**
	Τακτικός Προϋπολογισμός	3.800.000	3.000.000	3.000.000	3.000.000	3.000.000
	ΠΔΕ (πλην ΤΑΑ)	1.645.000	2.104.000	5.000.000	15.000.000	7.000.000
	ΤΑΑ	86.000.000	0	0	0	0
32	**Αποθέματα**	**0**	**0**	**0**	**0**	**0**
	Τακτικός Προϋπολογισμός	0	0	0	0	0
33	**Τιμαλφή**	**0**	**0**	**0**	**0**	**0**
	Τακτικός Προϋπολογισμός	0	0	0	0	0
Α	**Συνολικές μη Χρηματοοικονομικές Ταμειακές Δαπάνες**	**674.213.000**	**377.152.000**	**371.211.000**	**370.156.000**	**369.048.000**
Β	**Σύνολο Ταμειακών Δαπανών (μη Χρηματοοικονομικές και Χρηματοοικονομικές)**	**674.213.000**	**377.152.000**	**371.211.000**	**370.156.000**	**369.048.000**
Γ	**Συνολικές μη Χρηματοοικονομικές Ταμειακές Δαπάνες πλην ΤΑΑ**	**522.213.000**	**377.152.000**	**371.211.000**	**370.156.000**	**369.048.000**

Υπουργείο Εθνικής Οικονομίας και Οικονομικών (πλην Γενικών Κρατικών Δαπανών)

Μείζονα κατηγορία		2026	2027	2028	2029	2030
21	**Παροχές σε εργαζομένους**	**154.867.000**	**157.409.000**	**150.266.000**	**146.138.000**	**144.379.000**
	Τακτικός Προϋπολογισμός	152.367.000	157.057.000	149.946.000	145.818.000	144.059.000
	ΠΔΕ (πλην ΤΑΑ)	500.000	352.000	320.000	320.000	320.000
	ΤΑΑ	2.000.000	0	0	0	0
22	**Κοινωνικές Παροχές**	**6.000**	**50.000**	**50.000**	**50.000**	**50.000**
	Τακτικός Προϋπολογισμός	6.000	50.000	50.000	50.000	50.000
23	**Μεταβιβάσεις**	**3.509.412.000**	**915.106.000**	**650.742.000**	**370.012.000**	**206.783.000**
	Τακτικός Προϋπολογισμός	128.912.000	104.073.000	102.517.000	102.517.000	102.517.000
	ΠΔΕ (πλην ΤΑΑ)	3.210.500.000	811.033.000	548.225.000	267.495.000	104.266.000
	ΤΑΑ	170.000.000	0	0	0	0
24	**Αγαθά και υπηρεσίες**	**151.535.000**	**125.492.000**	**105.956.000**	**82.043.000**	**71.598.000**
	Τακτικός Προϋπολογισμός	30.621.000	60.505.000	38.174.000	36.518.000	37.069.000
	ΠΔΕ (πλην ΤΑΑ)	83.460.000	64.987.000	67.782.000	45.525.000	34.529.000
	ΤΑΑ	37.454.000	0	0	0	0
25	**Επιδοτήσεις**	**0**	**0**	**0**	**0**	**0**
	Τακτικός Προϋπολογισμός	0	0	0	0	0
26	**Τόκοι (σε ακαθάριστη βάση)**	**2.000**	**0**	**0**	**0**	**0**
	Τακτικός Προϋπολογισμός	2.000	0	0	0	0
27	**Λοιπές Δαπάνες**	**0**	**0**	**0**	**0**	**0**
	Τακτικός Προϋπολογισμός	0	0	0	0	0
29	**Πιστώσεις υπό κατανομή**	**20.000.000**	**2.453.996.000**	**2.918.539.000**	**3.480.162.000**	**3.889.061.000**
	Τακτικός Προϋπολογισμός	0	0	0	0	0
	ΠΔΕ (πλην ΤΑΑ)	20.000.000	2.453.996.000	2.918.539.000	3.480.162.000	3.889.061.000
31	**Πάγια περιουσιακά στοιχεία**	**3.108.000**	**2.492.000**	**2.624.000**	**2.588.000**	**2.585.000**
	Τακτικός Προϋπολογισμός	2.068.000	2.360.000	2.490.000	2.470.000	2.470.000
	ΠΔΕ (πλην ΤΑΑ)	540.000	132.000	134.000	118.000	115.000
	ΤΑΑ	500.000	0	0	0	0
32	**Αποθέματα**	**0**	**0**	**0**	**0**	**0**
	Τακτικός Προϋπολογισμός	0	0	0	0	0
33	**Τιμαλφή**	**0**	**0**	**0**	**0**	**0**
	Τακτικός Προϋπολογισμός	0	0	0	0	0
Α	**Συνολικές μη Χρηματοοικονομικές Ταμειακές Δαπάνες**	**3.838.930.000**	**3.654.545.000**	**3.828.177.000**	**4.080.993.000**	**4.314.456.000**
41	Ειδικά τραβηκτικά δικαιώματα (SDRs)	0	0	0	0	0
43	Χρεωστικοί τίτλοι	0	0	0	0	0
44	Δάνεια	0	0	0	0	0
45	Συμμετοχικοί τίτλοι και μερίδια επενδυτικών κεφαλαίων	17.084.000	11.720.000	11.620.000	10.478.000	5.078.000
49	Προκαταβολές και λοιπές απαιτήσεις	0	0	0	0	0
51	Ειδικά τραβηκτικά δικαιώματα (SDRs)	0	0	0	0	0
52	Υποχρεώσεις από Νόμισμα και καταθέσεις	0	0	0	0	0
53	Χρεωστικοί τίτλοι (υποχρεώσεις)	0	0	0	0	0
54	Δάνεια	0	0	0	0	0
57	Χρηματοοικονομικά παράγωγα	0	0	0	0	0
Β	**Σύνολο Ταμειακών Δαπανών (μη Χρηματοοικονομικές και Χρηματοοικονομικές)**	**3.856.014.000**	**3.666.265.000**	**3.839.797.000**	**4.091.471.000**	**4.319.534.000**
Γ	**Συνολικές μη Χρηματοοικονομικές Ταμειακές Δαπάνες πλην ΤΑΑ**	**3.628.976.000**	**3.654.545.000**	**3.828.177.000**	**4.080.993.000**	**4.314.456.000**

Γενικές Κρατικές Δαπάνες

Μείζονα κατηγορία		2026	2027	2028	2029	2030
21	**Παροχές σε εργαζομένους**	**0**	**0**	**0**	**0**	**0**
	Τακτικός Προϋπολογισμός	0	0	0	0	0
22	**Κοινωνικές Παροχές**	**488.311.000**	**502.139.000**	**500.883.000**	**500.332.000**	**500.145.000**
	Τακτικός Προϋπολογισμός	488.311.000	502.139.000	500.883.000	500.332.000	500.145.000
23	**Μεταβιβάσεις**	**3.796.905.778**	**4.088.694.000**	**4.192.420.000**	**4.682.470.000**	**4.697.072.000**
	Τακτικός Προϋπολογισμός	3.796.905.778	4.088.694.000	4.192.420.000	4.682.470.000	4.697.072.000
24	**Αγαθά και υπηρεσίες**	**200.124.000**	**195.296.000**	**156.800.000**	**125.300.000**	**110.550.000**
	Τακτικός Προϋπολογισμός	200.124.000	195.296.000	156.800.000	125.300.000	110.550.000
25	**Επιδοτήσεις**	**297.000.000**	**0**	**0**	**0**	**0**
	Τακτικός Προϋπολογισμός	297.000.000	0	0	0	0
26	**Τόκοι (σε ακαθάριστη βάση)**	**8.517.145.000**	**9.177.968.000**	**9.183.845.000**	**9.088.320.000**	**9.046.561.000**
	Τακτικός Προϋπολογισμός	8.517.145.000	9.177.968.000	9.183.845.000	9.088.320.000	9.046.561.000
27	**Λοιπές Δαπάνες**	**65.000.000**	**120.000.000**	**100.000.000**	**100.000.000**	**100.000.000**
	Τακτικός Προϋπολογισμός	65.000.000	120.000.000	100.000.000	100.000.000	100.000.000
29	**Πιστώσεις υπό κατανομή**	**1.016.171.000**	**3.452.072.000**	**5.053.185.000**	**6.698.599.000**	**8.251.249.000**
	Τακτικός Προϋπολογισμός	1.016.171.000	3.452.072.000	5.053.185.000	6.698.599.000	8.251.249.000
31	**Πάγια περιουσιακά στοιχεία**	**4.299.000**	**4.879.000**	**4.191.000**	**4.191.000**	**4.191.000**
	Τακτικός Προϋπολογισμός	4.299.000	4.879.000	4.191.000	4.191.000	4.191.000
32	**Αποθέματα**	**0**	**0**	**0**	**0**	**0**
	Τακτικός Προϋπολογισμός	0	0	0	0	0
33	**Τιμαλφή**	**0**	**0**	**0**	**0**	**0**
	Τακτικός Προϋπολογισμός	0	0	0	0	0
Α	**Συνολικές μη Χρημ/οικονομικές Ταμειακές Δαπάνες**	**14.384.955.778**	**17.541.048.000**	**19.191.324.000**	**21.199.212.000**	**22.709.768.000**
41	Ειδικά τραβηκτικά δικαιώματα (SDRs)	0	0	0	0	0
43	Χρεωστικοί τίτλοι	0	0	0	0	0
44	Δάνεια	9.922.959.000	8.652.000.000	8.265.000.000	7.360.000.000	6.220.000.000
45	Συμμετοχικοί τίτλοι και μερίδια επενδυτικών κεφαλαίων	1.737.883.818	1.690.000.000	1.165.000.000	1.131.000.000	1.087.000.000
49	Προκαταβολές και λοιπές απαιτήσεις	0	0	0	0	0
51	Ειδικά τραβηκτικά δικαιώματα (SDRs)	0	0	0	0	0
52	Υποχρεώσεις από Νόμισμα και καταθέσεις	0	0	0	0	0
53	Χρεωστικοί τίτλοι (υποχρεώσεις)	23.662.768.000	18.424.351.000	24.238.077.000	19.191.935.000	20.105.526.000
54	Δάνεια	1.810.478.566.000	1.983.073.218.000	2.036.697.962.000	2.062.030.658.000	2.084.137.525.000
57	Χρηματοοικονομικά παράγωγα	334.679.000	312.329.000	293.475.000	199.387.000	200.778.000
Β	**Σύνολο Ταμειακών Δαπανών (μη Χρημ/οικονομικές &Χρημ/οικονομικές)**	**1.860.521.811.596**	**2.029.692.946.000**	**2.089.850.838.000**	**2.111.112.192.000**	**2.134.460.597.000**
Γ	**Συνολικές μη Χρημ/οικονομικές Ταμειακές Δαπάνες πλην ΤΑΑ**	**14.384.955.778**	**17.541.048.000**	**19.191.324.000**	**21.199.212.000**	**22.709.768.000**

Υπουργείο Αγροτικής Ανάπτυξης και Τροφίμων

Μείζονα κατηγορία		2026	2027	2028	2029	2030
21	**Παροχές σε εργαζομένους**	**50.000.000**	**49.224.000**	**48.034.000**	**47.216.000**	**46.579.000**
	Τακτικός Προϋπολογισμός	49.000.000	48.264.000	47.074.000	46.256.000	45.619.000
	ΠΔΕ (πλην ΤΑΑ)	1.000.000	960.000	960.000	960.000	960.000
22	**Κοινωνικές Παροχές**	**0**	**20.000**	**20.000**	**20.000**	**20.000**
	Τακτικός Προϋπολογισμός	0	20.000	20.000	20.000	20.000
23	**Μεταβιβάσεις**	**350.591.334**	**153.835.000**	**149.631.000**	**143.259.000**	**133.238.000**
	Τακτικός Προϋπολογισμός	218.919.334	80.568.000	80.568.000	80.568.000	80.568.000
	ΠΔΕ (πλην ΤΑΑ)	131.672.000	73.267.000	69.063.000	62.691.000	52.670.000
24	**Αγαθά και υπηρεσίες**	**98.187.749**	**37.875.000**	**34.211.000**	**35.993.000**	**17.857.000**
	Τακτικός Προϋπολογισμός	35.688.749	13.545.000	13.545.000	13.545.000	13.545.000
	ΠΔΕ (πλην ΤΑΑ)	40.499.000	24.330.000	20.666.000	22.448.000	4.312.000
	ΤΑΑ	22.000.000	0	0	0	0
25	**Επιδοτήσεις**	**680.000.000**	**272.129.000**	**122.745.000**	**71.200.000**	**0**
	Τακτικός Προϋπολογισμός	0	0	0	0	0
	ΠΔΕ (πλην ΤΑΑ)	580.000.000	272.129.000	122.745.000	71.200.000	0
	ΤΑΑ	100.000.000	0	0	0	0
26	**Τόκοι (σε ακαθάριστη βάση)**	**1.204.100**	**0**	**0**	**0**	**0**
	Τακτικός Προϋπολογισμός	1.204.100	0	0	0	0
27	**Λοιπές Δαπάνες**	**0**	**0**	**0**	**0**	**0**
	Τακτικός Προϋπολογισμός	0	0	0	0	0
29	**Πιστώσεις υπό κατανομή**	**2.342.733**	**404.250.000**	**575.111.000**	**682.904.000**	**994.248.000**
	Τακτικός Προϋπολογισμός	2.342.733	1.943.000	1.943.000	1.943.000	1.943.000
	ΠΔΕ (πλην ΤΑΑ)	0	402.307.000	573.168.000	680.961.000	992.305.000
31	**Πάγια περιουσιακά στοιχεία**	**190.292.840**	**118.677.000**	**155.068.000**	**153.410.000**	**41.423.000**
	Τακτικός Προϋπολογισμός	3.463.840	1.670.000	1.670.000	1.670.000	1.670.000
	ΠΔΕ (πλην ΤΑΑ)	186.829.000	117.007.000	153.398.000	151.740.000	39.753.000
32	**Αποθέματα**	**0**	**0**	**0**	**0**	**0**
	Τακτικός Προϋπολογισμός	0	0	0	0	0
33	**Τιμαλφή**	**0**	**0**	**0**	**0**	**0**
	Τακτικός Προϋπολογισμός	0	0	0	0	0
Α	**Συνολικές μη Χρηματοοικονομικές Ταμειακές Δαπάνες**	**1.372.618.756**	**1.036.010.000**	**1.084.820.000**	**1.134.002.000**	**1.233.365.000**
Β	**Σύνολο Ταμειακών Δαπανών (μη Χρηματοοικονομικές και Χρηματοοικονομικές)**	**1.372.618.756**	**1.036.010.000**	**1.084.820.000**	**1.134.002.000**	**1.233.365.000**
Γ	**Συνολικές μη Χρηματοοικονομικές Ταμειακές Δαπάνες πλην ΤΑΑ**	**1.250.618.756**	**1.036.010.000**	**1.084.820.000**	**1.134.002.000**	**1.233.365.000**

Υπουργείο Περιβάλλοντος και Ενέργειας

Μείζονα κατηγορία		2026	2027	2028	2029	2030
21	**Παροχές σε εργαζομένους**	**117.402.000**	**139.477.000**	**137.382.000**	**104.746.000**	**100.730.000**
	Τακτικός Προϋπολογισμός	106.402.000	103.277.000	99.185.000	95.037.000	91.022.000
	ΠΔΕ (πλην ΤΑΑ)	11.000.000	36.200.000	38.197.000	9.709.000	9.708.000
22	**Κοινωνικές Παροχές**	**0**	**200.000**	**200.000**	**200.000**	**200.000**
	Τακτικός Προϋπολογισμός	0	200.000	200.000	200.000	200.000
23	**Μεταβιβάσεις**	**1.892.739.079**	**657.448.000**	**685.696.000**	**615.589.000**	**602.730.000**
	Τακτικός Προϋπολογισμός	190.033.079	201.608.000	198.121.000	198.121.000	198.121.000
	ΠΔΕ (πλην ΤΑΑ)	585.000.000	455.840.000	487.575.000	417.468.000	404.609.000
	ΤΑΑ	1.117.706.000	0	0	0	0
24	**Αγαθά και υπηρεσίες**	**775.231.103**	**31.217.000**	**27.400.000**	**27.417.000**	**27.476.000**
	Τακτικός Προϋπολογισμός	27.889.103	24.783.000	24.763.000	24.949.000	25.148.000
	ΠΔΕ (πλην ΤΑΑ)	21.000.000	6.434.000	2.637.000	2.468.000	2.328.000
	ΤΑΑ	726.342.000	0	0	0	0
25	**Επιδοτήσεις**	**0**	**0**	**0**	**0**	**0**
	Τακτικός Προϋπολογισμός	0	0	0	0	0
26	**Τόκοι (σε ακαθάριστη βάση)**	**155.069**	**0**	**0**	**0**	**0**
	Τακτικός Προϋπολογισμός	155.069	0	0	0	0
27	**Λοιπές Δαπάνες**	**0**	**0**	**0**	0	0
	Τακτικός Προϋπολογισμός	0	0	0	0	0
29	**Πιστώσεις υπό κατανομή**	**184.000**	**561.577.000**	**741.681.000**	**1.168.445.000**	**1.301.445.000**
	Τακτικός Προϋπολογισμός	184.000	8.090.000	8.090.000	8.090.000	8.090.000
	ΠΔΕ (πλην ΤΑΑ)	0	553.487.000	733.591.000	1.160.355.000	1.293.355.000
31	**Πάγια περιουσιακά στοιχεία**	**1.865.000**	**1.436.000**	**965.000**	**965.000**	**965.000**
	Τακτικός Προϋπολογισμός	865.000	1.397.000	965.000	965.000	965.000
	ΠΔΕ (πλην ΤΑΑ)	1.000.000	39.000	0	0	0
32	**Αποθέματα**	**0**	**0**	**0**	0	0
	Τακτικός Προϋπολογισμός	0	0	0	0	0
33	**Τιμαλφή**	**0**	**0**	**0**	0	0
	Τακτικός Προϋπολογισμός	0	0	0	0	0
Α	**Συνολικές μη Χρηματοοικονομικές Ταμειακές Δαπάνες**	**2.787.576.251**	**1.391.355.000**	**1.593.324.000**	**1.917.362.000**	**2.033.546.000**
41	Ειδικά τραβηκτικά δικαιώματα (SDRs)	0	0	0	0	0
43	Χρεωστικοί τίτλοι	0	0	0	0	0
44	Δάνεια	0	0	0	0	0
45	Συμμετοχικοί τίτλοι και μερίδια επενδυτικών κεφαλαίων	370.952.000	0	0	0	0
49	Προκαταβολές και λοιπές απαιτήσεις	0	0	0	0	0
51	Ειδικά τραβηκτικά δικαιώματα (SDRs)	0	0	0	0	0
52	Υποχρεώσεις από Νόμισμα και καταθέσεις	0	0	0	0	0
53	Χρεωστικοί τίτλοι (υποχρεώσεις)	0	0	0	0	0
54	Δάνεια	0	0	0	0	0
57	Χρηματοοικονομικά παράγωγα	0	0	0	0	0
Β	**Σύνολο Ταμειακών Δαπανών (μη Χρηματοοικονομικές και Χρηματοοικονομικές)**	**3.158.528.251**	**1.391.355.000**	**1.593.324.000**	**1.917.362.000**	**2.033.546.000**
Γ	**Συνολικές μη Χρηματοοικονομικές Ταμειακές Δαπάνες πλην ΤΑΑ**	**943.528.251**	**1.391.355.000**	**1.593.324.000**	**1.917.362.000**	**2.033.546.000**

Υπουργείο Εργασίας και Κοινωνικής Ασφάλισης

Μείζονα κατηγορία		2026	2027	2028	2029	2030
21	**Παροχές σε εργαζομένους**	**13.907.000**	**13.832.000**	**13.682.000**	**13.577.000**	**13.491.000**
	Τακτικός Προϋπολογισμός	13.907.000	13.832.000	13.682.000	13.577.000	13.491.000
22	**Κοινωνικές Παροχές**	**0**	**0**	**0**	**0**	**0**
	Τακτικός Προϋπολογισμός	0	0	0	0	0
23	**Μεταβιβάσεις**	**19.112.638.063**	**19.085.729.000**	**19.669.300.000**	**20.667.116.000**	**21.702.045.000**
	Τακτικός Προϋπολογισμός	18.264.638.063	18.959.274.000	19.644.462.000	20.647.694.000	21.685.665.000
	ΠΔΕ (πλην ΤΑΑ)	368.000.000	126.455.000	24.838.000	19.422.000	16.380.000
	ΤΑΑ	480.000.000	0	0	0	0
24	**Αγαθά και υπηρεσίες**	**89.215.144**	**47.686.000**	**41.567.000**	**10.729.000**	**7.829.000**
	Τακτικός Προϋπολογισμός	4.215.144	8.763.000	7.747.000	7.829.000	7.829.000
	ΠΔΕ (πλην ΤΑΑ)	43.000.000	38.923.000	33.820.000	2.900.000	0
	ΤΑΑ	42.000.000	0	0	0	0
25	**Επιδοτήσεις**	**0**	**0**	**0**	**0**	**0**
	Τακτικός Προϋπολογισμός	0	0	0	0	0
26	**Τόκοι (σε ακαθάριστη βάση)**	**0**	**0**	**0**	**0**	**0**
	Τακτικός Προϋπολογισμός	0	0	0	0	0
27	**Λοιπές Δαπάνες**	**0**	**0**	**0**	**0**	**0**
	Τακτικός Προϋπολογισμός	0	0	0	0	0
29	**Πιστώσεις υπό κατανομή**	**107.000.000**	**213.708.000**	**420.428.000**	**606.764.000**	**712.706.000**
	Τακτικός Προϋπολογισμός	107.000.000	109.086.000	109.086.000	109.086.000	109.086.000
	ΠΔΕ (πλην ΤΑΑ)	0	104.622.000	311.342.000	497.678.000	603.620.000
31	**Πάγια περιουσιακά στοιχεία**	**672.802**	**1.450.000**	**1.500.000**	**1.500.000**	**1.500.000**
	Τακτικός Προϋπολογισμός	672.802	1.450.000	1.500.000	1.500.000	1.500.000
32	**Αποθέματα**	**0**	**0**	**0**	**0**	**0**
	Τακτικός Προϋπολογισμός	0	0	0	0	0
33	**Τιμαλφή**	**0**	**0**	**0**	**0**	**0**
	Τακτικός Προϋπολογισμός	0	0	0	0	0
Α	**Συνολικές μη Χρηματοοικονομικές Ταμειακές Δαπάνες**	**19.323.433.009**	**19.362.405.000**	**20.146.477.000**	**21.299.686.000**	**22.437.571.000**
Β	**Σύνολο Ταμειακών Δαπανών (μη Χρηματοοικονομικές και Χρηματοοικονομικές)**	**19.323.433.009**	**19.362.405.000**	**20.146.477.000**	**21.299.686.000**	**22.437.571.000**
Γ	**Συνολικές μη Χρηματοοικονομικές Ταμειακές Δαπάνες πλην ΤΑΑ**	**18.801.433.009**	**19.362.405.000**	**20.146.477.000**	**21.299.686.000**	**22.437.571.000**

Υπουργείο Κοινωνικής Συνοχής και Οικογένειας

Μείζονα κατηγορία		2026	2027	2028	2029	2030
21	**Παροχές σε εργαζομένους**	**53.283.000**	**51.292.000**	**49.908.000**	**48.512.000**	**46.814.000**
	Τακτικός Προϋπολογισμός	49.783.000	51.009.000	49.625.000	48.229.000	46.814.000
	ΠΔΕ (πλην ΤΑΑ)	500.000	283.000	283.000	283.000	0
	ΤΑΑ	3.000.000	0	0	0	0
22	**Κοινωνικές Παροχές**	**35.530.000**	**169.870.000**	**290.296.000**	**381.954.000**	**394.980.000**
	Τακτικός Προϋπολογισμός	30.000	169.870.000	290.296.000	381.954.000	394.980.000
	ΠΔΕ (πλην ΤΑΑ)	35.500.000	0	0	0	0
23	**Μεταβιβάσεις**	**3.590.412.756**	**3.453.490.000**	**3.492.841.000**	**3.525.827.000**	**3.543.117.000**
	Τακτικός Προϋπολογισμός	3.481.412.756	3.424.944.000	3.470.710.000	3.515.292.000	3.542.799.000
	ΠΔΕ (πλην ΤΑΑ)	82.000.000	28.546.000	22.131.000	10.535.000	318.000
	ΤΑΑ	27.000.000	0	0	0	0
24	**Αγαθά και υπηρεσίες**	**33.424.000**	**11.130.000**	**12.496.000**	**9.346.000**	**5.898.000**
	Τακτικός Προϋπολογισμός	5.424.000	5.267.000	4.118.000	4.118.000	4.118.000
	ΠΔΕ (πλην ΤΑΑ)	12.000.000	5.863.000	8.378.000	5.228.000	1.780.000
	ΤΑΑ	16.000.000	0	0	0	0
25	**Επιδοτήσεις**	**0**	**0**	**0**	**0**	**0**
	Τακτικός Προϋπολογισμός	0	0	0	0	0
26	**Τόκοι (σε ακαθάριστη βάση)**	**7.380**	**0**	**0**	**0**	**0**
	Τακτικός Προϋπολογισμός	7.380	0	0	0	0
27	**Λοιπές Δαπάνες**	**0**	**0**	**0**	**0**	**0**
	Τακτικός Προϋπολογισμός	0	0	0	0	0
29	**Πιστώσεις υπό κατανομή**	**0**	**181.308.000**	**185.208.000**	**198.954.000**	**282.902.000**
	Τακτικός Προϋπολογισμός	0	0	0	0	0
	ΠΔΕ (πλην ΤΑΑ)	0	181.308.000	185.208.000	198.954.000	282.902.000
31	**Πάγια περιουσιακά στοιχεία**	**750.000**	**750.000**	**750.000**	**750.000**	**750.000**
	Τακτικός Προϋπολογισμός	750.000	750.000	750.000	750.000	750.000
32	**Αποθέματα**	**0**	**0**	**0**	**0**	**0**
	Τακτικός Προϋπολογισμός	0	0	0	0	0
33	**Τιμαλφή**	**0**	**0**	**0**	**0**	**0**
	Τακτικός Προϋπολογισμός	0	0	0	0	0
Α	**Συνολικές μη Χρηματοοικονομικές Ταμειακές Δαπάνες**	**3.713.407.136**	**3.867.840.000**	**4.031.499.000**	**4.165.343.000**	**4.274.461.000**
Β	**Σύνολο Ταμειακών Δαπανών (μη Χρηματοοικονομικές και Χρηματοοικονομικές)**	**3.713.407.136**	**3.867.840.000**	**4.031.499.000**	**4.165.343.000**	**4.274.461.000**
Γ	**Συνολικές μη Χρηματοοικονομικές Ταμειακές Δαπάνες πλην ΤΑΑ**	**3.667.407.136**	**3.867.840.000**	**4.031.499.000**	**4.165.343.000**	**4.274.461.000**

Υπουργείο Ανάπτυξης

Μείζονα κατηγορία		2026	2027	2028	2029	2030
21	**Παροχές σε εργαζομένους**	**28.052.000**	**25.933.000**	**24.274.000**	**22.452.000**	**20.815.000**
	Τακτικός Προϋπολογισμός	26.422.000	25.933.000	24.274.000	22.452.000	20.779.000
	ΠΔΕ (πλην ΤΑΑ)	130.000	0	0	0	36.000
	ΤΑΑ	1.500.000	0	0	0	0
22	**Κοινωνικές Παροχές**	**195.000**	**90.000**	**90.000**	**90.000**	**90.000**
	Τακτικός Προϋπολογισμός	195.000	90.000	90.000	90.000	90.000
23	**Μεταβιβάσεις**	**454.002.000**	**359.742.000**	**278.310.000**	**265.405.000**	**259.943.000**
	Τακτικός Προϋπολογισμός	93.352.000	97.548.000	95.646.000	96.071.000	96.431.000
	ΠΔΕ (πλην ΤΑΑ)	212.650.000	262.194.000	182.664.000	169.334.000	163.512.000
	ΤΑΑ	148.000.000	0	0	0	0
24	**Αγαθά και υπηρεσίες**	**22.852.676**	**9.295.000**	**8.535.000**	**9.613.000**	**7.351.000**
	Τακτικός Προϋπολογισμός	2.132.676	7.228.000	7.261.000	7.261.000	7.351.000
	ΠΔΕ (πλην ΤΑΑ)	20.220.000	2.067.000	1.274.000	2.352.000	0
	ΤΑΑ	500.000	0	0	0	0
25	**Επιδοτήσεις**	**0**	**0**	**0**	**0**	**0**
	Τακτικός Προϋπολογισμός	0	0	0	0	0
26	**Τόκοι (σε ακαθάριστη βάση)**	**0**	**0**	**0**	**0**	**0**
	Τακτικός Προϋπολογισμός	0	0	0	0	0
27	**Λοιπές Δαπάνες**	**5.026**	**0**	**0**	**0**	**0**
	Τακτικός Προϋπολογισμός	5.026	0	0	0	0
29	**Πιστώσεις υπό κατανομή**	**0**	**130.866.000**	**386.189.000**	**363.441.000**	**411.579.000**
	Τακτικός Προϋπολογισμός	0	127.000	127.000	127.000	127.000
	ΠΔΕ (πλην ΤΑΑ)	0	130.739.000	386.062.000	363.314.000	411.452.000
31	**Πάγια περιουσιακά στοιχεία**	**10.000**	**173.000**	**50.000**	**50.000**	**50.000**
	Τακτικός Προϋπολογισμός	10.000	173.000	50.000	50.000	50.000
32	**Αποθέματα**	**0**	**0**	**0**	**0**	**0**
	Τακτικός Προϋπολογισμός	0	0	0	0	0
33	**Τιμαλφή**	**0**	**0**	**0**	**0**	**0**
	Τακτικός Προϋπολογισμός	0	0	0	0	0
Α	**Συνολικές μη Χρηματοοικονομικές Ταμειακές Δαπάνες**	**505.116.702**	**526.099.000**	**697.448.000**	**661.051.000**	**699.828.000**
Β	**Σύνολο Ταμειακών Δαπανών (μη Χρηματοοικονομικές και Χρηματοοικονομικές)**	**505.116.702**	**526.099.000**	**697.448.000**	**661.051.000**	**699.828.000**
Γ	**Συνολικές μη Χρηματοοικονομικές Ταμειακές Δαπάνες πλην ΤΑΑ**	**355.116.702**	**526.099.000**	**697.448.000**	**661.051.000**	**699.828.000**

Υπουργείο Υποδομών και Μεταφορών

Μείζονα κατηγορία		2026	2027	2028	2029	2030
21	**Παροχές σε εργαζομένους**	**76.389.000**	**43.586.000**	**40.564.000**	**37.658.000**	**35.074.000**
	Τακτικός Προϋπολογισμός	69.889.000	38.291.000	36.057.000	34.808.000	33.569.000
	ΠΔΕ (πλην ΤΑΑ)	5.500.000	5.295.000	4.507.000	2.850.000	1.505.000
	ΤΑΑ	1.000.000	0	0	0	0
22	**Κοινωνικές Παροχές**	**207.000**	**207.000**	**207.000**	**207.000**	**207.000**
	Τακτικός Προϋπολογισμός	207.000	207.000	207.000	207.000	207.000
23	**Μεταβιβάσεις**	**1.692.184.000**	**1.661.677.000**	**1.670.997.000**	**1.769.928.000**	**1.572.124.000**
	Τακτικός Προϋπολογισμός	796.784.000	888.618.000	904.711.000	904.906.000	900.094.000
	ΠΔΕ (πλην ΤΑΑ)	644.500.000	773.059.000	766.286.000	865.022.000	672.030.000
	ΤΑΑ	250.900.000	0	0	0	0
24	**Αγαθά και υπηρεσίες**	**31.483.000**	**32.312.000**	**27.947.000**	**24.540.000**	**23.931.000**
	Τακτικός Προϋπολογισμός	20.383.000	23.230.000	17.662.000	17.752.000	17.823.000
	ΠΔΕ (πλην ΤΑΑ)	11.000.000	9.082.000	10.285.000	6.788.000	6.108.000
	ΤΑΑ	100.000	0	0	0	0
25	**Επιδοτήσεις**	**62.000.000**	**62.000.000**	**62.000.000**	**62.000.000**	**62.000.000**
	Τακτικός Προϋπολογισμός	62.000.000	62.000.000	62.000.000	62.000.000	62.000.000
26	**Τόκοι (σε ακαθάριστη βάση)**	**5.438.000**	**0**	**0**	**0**	**0**
	Τακτικός Προϋπολογισμός	5.438.000	0	0	0	0
27	**Λοιπές Δαπάνες**	**0**	**0**	**0**	**0**	**0**
	Τακτικός Προϋπολογισμός	0	0	0	0	0
29	**Πιστώσεις υπό κατανομή**	**0**	**487.932.000**	**822.472.000**	**978.946.000**	**1.395.704.000**
	Τακτικός Προϋπολογισμός	0	0	0	0	0
	ΠΔΕ (πλην ΤΑΑ)	0	487.932.000	822.472.000	978.946.000	1.395.704.000
31	**Πάγια περιουσιακά στοιχεία**	**1.537.489.000**	**865.492.000**	**757.254.000**	**567.198.000**	**415.457.000**
	Τακτικός Προϋπολογισμός	489.000	860.000	804.000	804.000	804.000
	ΠΔΕ (πλην ΤΑΑ)	839.000.000	864.632.000	756.450.000	566.394.000	414.653.000
	ΤΑΑ	698.000.000	0	0	0	0
32	**Αποθέματα**	**0**	**0**	**0**	**0**	**0**
	Τακτικός Προϋπολογισμός	0	0	0	0	0
33	**Τιμαλφή**	**0**	**0**	**0**	**0**	**0**
	Τακτικός Προϋπολογισμός	0	0	0	0	0
Α	**Συνολικές μη Χρηματοοικονομικές Ταμειακές Δαπάνες**	**3.405.190.000**	**3.153.206.000**	**3.381.441.000**	**3.440.477.000**	**3.504.497.000**
Β	**Σύνολο Ταμειακών Δαπανών (μη Χρηματοοικονομικές και Χρηματοοικονομικές)**	**3.405.190.000**	**3.153.206.000**	**3.381.441.000**	**3.440.477.000**	**3.504.497.000**
Γ	**Συνολικές μη Χρηματοοικονομικές Ταμειακές Δαπάνες πλην ΤΑΑ**	**2.455.190.000**	**3.153.206.000**	**3.381.441.000**	**3.440.477.000**	**3.504.497.000**

Υπουργείο Ναυτιλίας και Νησιωτικής Πολιτικής

Μείζονα κατηγορία		2026	2027	2028	2029	2030
21	**Παροχές σε εργαζομένους**	**306.138.000**	**319.017.000**	**324.532.000**	**324.252.000**	**324.051.000**
	Τακτικός Προϋπολογισμός	306.138.000	318.001.000	322.151.000	321.871.000	321.670.000
	ΠΔΕ (πλην ΤΑΑ)	0	1.016.000	2.381.000	2.381.000	2.381.000
22	**Κοινωνικές Παροχές**	**21.104.719**	**20.866.000**	**21.122.000**	**21.378.000**	**9.170.000**
	Τακτικός Προϋπολογισμός	9.504.719	9.170.000	9.290.000	9.410.000	9.170.000
	ΠΔΕ (πλην ΤΑΑ)	11.600.000	11.696.000	11.832.000	11.968.000	0
23	**Μεταβιβάσεις**	**105.218.700**	**82.322.000**	**81.769.000**	**74.363.000**	**63.552.000**
	Τακτικός Προϋπολογισμός	68.218.700	63.552.000	63.552.000	63.552.000	63.552.000
	ΠΔΕ (πλην ΤΑΑ)	30.000.000	18.770.000	18.217.000	10.811.000	0
	ΤΑΑ	7.000.000	0	0	0	0
24	**Αγαθά και υπηρεσίες**	**74.877.123**	**45.911.000**	**43.662.000**	**41.558.000**	**35.577.000**
	Τακτικός Προϋπολογισμός	66.877.123	40.975.000	41.447.000	41.458.000	35.537.000
	ΠΔΕ (πλην ΤΑΑ)	7.000.000	4.936.000	2.215.000	100.000	40.000
	ΤΑΑ	1.000.000	0	0	0	0
25	**Επιδοτήσεις**	**250.300.000**	**216.966.000**	**226.310.000**	**180.604.000**	**35.605.000**
	Τακτικός Προϋπολογισμός	0	0	0	0	0
	ΠΔΕ (πλην ΤΑΑ)	250.300.000	216.966.000	226.310.000	180.604.000	35.605.000
26	**Τόκοι (σε ακαθάριστη βάση)**	**49.200**	**0**	**0**	**0**	**0**
	Τακτικός Προϋπολογισμός	49.200	0	0	0	0
27	**Λοιπές Δαπάνες**	**0**	**0**	**0**	**0**	**0**
	Τακτικός Προϋπολογισμός	0	0	0	0	0
29	**Πιστώσεις υπό κατανομή**	**0**	**6.215.000**	**77.639.000**	**67.122.000**	**370.274.000**
	Τακτικός Προϋπολογισμός	0	6.215.000	4.300.000	4.300.000	4.300.000
	ΠΔΕ (πλην ΤΑΑ)	0	0	73.339.000	62.822.000	365.974.000
31	**Πάγια περιουσιακά στοιχεία**	**36.860.867**	**77.323.000**	**28.964.000**	**127.031.000**	**617.000**
	Τακτικός Προϋπολογισμός	1.760.867	707.000	3.258.000	717.000	617.000
	ΠΔΕ (πλην ΤΑΑ)	15.100.000	76.616.000	25.706.000	126.314.000	0
	ΤΑΑ	20.000.000	0	0	0	0
32	**Αποθέματα**	**0**	**258.000**	**258.000**	**258.000**	**258.000**
	Τακτικός Προϋπολογισμός	0	258.000	258.000	258.000	258.000
33	**Τιμαλφή**	**0**	**0**	**0**	**0**	**0**
	Τακτικός Προϋπολογισμός	0	0	0	0	0
Α	**Συνολικές μη Χρηματοοικονομικές Ταμειακές Δαπάνες**	**794.548.608**	**768.878.000**	**804.256.000**	**836.566.000**	**839.104.000**
Β	**Σύνολο Ταμειακών Δαπανών (μη Χρηματοοικονομικές και Χρηματοοικονομικές)**	**794.548.608**	**768.878.000**	**804.256.000**	**836.566.000**	**839.104.000**
Γ	**Συνολικές μη Χρηματοοικονομικές Ταμειακές Δαπάνες πλην ΤΑΑ**	**766.548.608**	**768.878.000**	**804.256.000**	**836.566.000**	**839.104.000**

Υπουργείο Τουρισμού

Μείζονα κατηγορία		2026	2027	2028	2029	2030
21	**Παροχές σε εργαζομένους**	**15.031.000**	**13.296.000**	**12.891.000**	**12.530.000**	**12.175.000**
	Τακτικός Προϋπολογισμός	15.031.000	13.296.000	12.891.000	12.530.000	12.175.000
22	**Κοινωνικές Παροχές**	**5.978.500**	**718.000**	**718.000**	**718.000**	**718.000**
	Τακτικός Προϋπολογισμός	978.500	718.000	718.000	718.000	718.000
	ΠΔΕ (πλην ΤΑΑ)	5.000.000	0	0	0	0
23	**Μεταβιβάσεις**	**91.599.871**	**18.332.000**	**15.852.000**	**15.852.000**	**15.852.000**
	Τακτικός Προϋπολογισμός	20.599.871	15.852.000	15.852.000	15.852.000	15.852.000
	ΠΔΕ (πλην ΤΑΑ)	31.000.000	2.480.000	0	0	0
	ΤΑΑ	40.000.000	0	0	0	0
24	**Αγαθά και υπηρεσίες**	**39.118.079**	**10.682.000**	**10.683.000**	**10.627.000**	**10.510.000**
	Τακτικός Προϋπολογισμός	11.118.079	10.383.000	10.473.000	10.473.000	10.473.000
	ΠΔΕ (πλην ΤΑΑ)	1.000.000	299.000	210.000	154.000	37.000
	ΤΑΑ	27.000.000	0	0	0	0
25	**Επιδοτήσεις**	**0**	**0**	**0**	**0**	**0**
	Τακτικός Προϋπολογισμός	0	0	0	0	0
26	**Τόκοι (σε ακαθάριστη βάση)**	**0**	**0**	**0**	**0**	**0**
	Τακτικός Προϋπολογισμός	0	0	0	0	0
27	**Λοιπές Δαπάνες**	**0**	**0**	**0**	**0**	**0**
	Τακτικός Προϋπολογισμός	0	0	0	0	0
29	**Πιστώσεις υπό κατανομή**	**0**	**19.215.000**	**20.780.000**	**20.846.000**	**20.963.000**
	Τακτικός Προϋπολογισμός	0	0	0	0	0
	ΠΔΕ (πλην ΤΑΑ)	0	19.215.000	20.780.000	20.846.000	20.963.000
31	**Πάγια περιουσιακά στοιχεία**	**40.563.000**	**611.000**	**615.000**	**605.000**	**605.000**
	Τακτικός Προϋπολογισμός	563.000	605.000	605.000	605.000	605.000
	ΠΔΕ (πλην ΤΑΑ)	0	6.000	10.000	0	0
	ΤΑΑ	40.000.000	0	0	0	0
32	**Αποθέματα**	**0**	**484.000**	**484.000**	**484.000**	**484.000**
	Τακτικός Προϋπολογισμός	0	484.000	484.000	484.000	484.000
33	**Τιμαλφή**	**0**	**0**	**0**	**0**	**0**
	Τακτικός Προϋπολογισμός	0	0	0	0	0
Α	**Συνολικές μη Χρηματοοικονομικές Ταμειακές Δαπάνες**	**192.290.450**	**63.338.000**	**62.023.000**	**61.662.000**	**61.307.000**
Β	**Σύνολο Ταμειακών Δαπανών (μη Χρηματοοικονομικές και Χρηματοοικονομικές)**	**192.290.450**	**63.338.000**	**62.023.000**	**61.662.000**	**61.307.000**
Γ	**Συνολικές μη Χρηματοοικονομικές Ταμειακές Δαπάνες πλην ΤΑΑ**	**85.290.450**	**63.338.000**	**62.023.000**	**61.662.000**	**61.307.000**

Υπουργείο Ψηφιακής Διακυβέρνησης

Μείζονα κατηγορία		2026	2027	2028	2029	2030
21	**Παροχές σε εργαζομένους**	**39.718.000**	**25.220.000**	**24.099.000**	**22.973.000**	**21.839.000**
	Τακτικός Προϋπολογισμός	26.718.000	25.220.000	24.099.000	22.973.000	21.839.000
	ΤΑΑ	13.000.000	0	0	0	0
22	**Κοινωνικές Παροχές**	**0**	**0**	**0**	**0**	**0**
	Τακτικός Προϋπολογισμός	0	0	0	0	0
23	**Μεταβιβάσεις**	**1.241.786.150**	**294.072.000**	**240.372.000**	**195.241.000**	**168.149.000**
	Τακτικός Προϋπολογισμός	263.786.150	104.589.000	104.741.000	104.899.000	105.064.000
	ΠΔΕ (πλην ΤΑΑ)	178.000.000	189.483.000	135.631.000	90.342.000	63.085.000
	ΤΑΑ	800.000.000	0	0	0	0
24	**Αγαθά και υπηρεσίες**	**482.977.850**	**87.831.000**	**107.876.000**	**99.034.000**	**44.202.000**
	Τακτικός Προϋπολογισμός	27.177.850	29.479.000	31.061.000	31.061.000	31.061.000
	ΠΔΕ (πλην ΤΑΑ)	105.800.000	58.352.000	76.815.000	67.973.000	13.141.000
	ΤΑΑ	350.000.000	0	0	0	0
25	**Επιδοτήσεις**	**15.000.000**	**15.000.000**	**15.000.000**	**15.000.000**	**15.000.000**
	Τακτικός Προϋπολογισμός	15.000.000	15.000.000	15.000.000	15.000.000	15.000.000
26	**Τόκοι (σε ακαθάριστη βάση)**	**0**	**0**	**0**	**0**	**0**
	Τακτικός Προϋπολογισμός	0	0	0	0	0
27	**Λοιπές Δαπάνες**	**0**	**0**	**0**	**0**	**0**
	Τακτικός Προϋπολογισμός	0	0	0	0	0
29	**Πιστώσεις υπό κατανομή**	**0**	**834.000**	**56.296.000**	**152.356.000**	**282.792.000**
	Τακτικός Προϋπολογισμός	0	0	0	0	0
	ΠΔΕ (πλην ΤΑΑ)	0	834.000	56.296.000	152.356.000	282.792.000
31	**Πάγια περιουσιακά στοιχεία**	**439.766.000**	**17.592.000**	**10.519.000**	**9.590.000**	**7.243.000**
	Τακτικός Προϋπολογισμός	1.566.000	8.261.000	6.261.000	6.261.000	6.261.000
	ΠΔΕ (πλην ΤΑΑ)	1.200.000	9.331.000	4.258.000	3.329.000	982.000
	ΤΑΑ	437.000.000	0	0	0	0
32	**Αποθέματα**	**0**	**0**	**0**	**0**	**0**
	Τακτικός Προϋπολογισμός	0	0	0	0	0
33	**Τιμαλφή**	**0**	**0**	**0**	**0**	**0**
	Τακτικός Προϋπολογισμός	0	0	0	0	0
Α	**Συνολικές μη Χρηματοοικονομικές Ταμειακές Δαπάνες**	**2.219.248.000**	**440.549.000**	**454.162.000**	**494.194.000**	**539.225.000**
Β	**Σύνολο Ταμειακών Δαπανών (μη Χρηματοοικονομικές και Χρηματοοικονομικές)**	**2.219.248.000**	**440.549.000**	**454.162.000**	**494.194.000**	**539.225.000**
Γ	**Συνολικές μη Χρηματοοικονομικές Ταμειακές Δαπάνες πλην ΤΑΑ**	**619.248.000**	**440.549.000**	**454.162.000**	**494.194.000**	**539.225.000**

Υπουργείο Μετανάστευσης και Ασύλου

Μείζονα κατηγορία		2026	2027	2028	2029	2030
21	**Παροχές σε εργαζομένους**	**68.148.000**	**49.508.000**	**44.997.000**	**43.726.000**	**40.126.000**
	Τακτικός Προϋπολογισμός	65.148.000	42.849.000	39.608.000	39.770.000	40.126.000
	ΠΔΕ (πλην ΤΑΑ)	3.000.000	6.659.000	5.389.000	3.956.000	0
22	**Κοινωνικές Παροχές**	**5.735**	**0**	**0**	**0**	**0**
	Τακτικός Προϋπολογισμός	5.735	0	0	0	0
23	**Μεταβιβάσεις**	**167.672.291**	**84.871.000**	**73.756.000**	**59.807.000**	**50.952.000**
	Τακτικός Προϋπολογισμός	44.672.291	50.180.000	50.180.000	50.180.000	50.180.000
	ΠΔΕ (πλην ΤΑΑ)	113.000.000	34.691.000	23.576.000	9.627.000	772.000
	ΤΑΑ	10.000.000	0	0	0	0
24	**Αγαθά και υπηρεσίες**	**245.969.532**	**117.633.000**	**44.508.000**	**41.523.000**	**28.770.000**
	Τακτικός Προϋπολογισμός	48.969.532	28.770.000	28.770.000	28.770.000	28.770.000
	ΠΔΕ (πλην ΤΑΑ)	187.000.000	88.863.000	15.738.000	12.753.000	0
	ΤΑΑ	10.000.000	0	0	0	0
25	**Επιδοτήσεις**	**0**	**0**	**0**	**0**	**0**
	Τακτικός Προϋπολογισμός	0	0	0	0	0
26	**Τόκοι (σε ακαθάριστη βάση)**	**271.747**	**0**	**0**	**0**	**0**
	Τακτικός Προϋπολογισμός	271.747	0	0	0	0
27	**Λοιπές Δαπάνες**	**35.123**	**0**	**0**	**0**	**0**
	Τακτικός Προϋπολογισμός	35.123	0	0	0	0
29	**Πιστώσεις υπό κατανομή**	**0**	**194.203.000**	**332.456.000**	**414.459.000**	**480.728.000**
	Τακτικός Προϋπολογισμός	0	25.500.000	25.500.000	25.500.000	25.500.000
	ΠΔΕ (πλην ΤΑΑ)	0	168.703.000	306.956.000	388.959.000	455.228.000
31	**Πάγια περιουσιακά στοιχεία**	**14.922.848**	**54.431.000**	**1.688.000**	**1.052.000**	**347.000**
	Τακτικός Προϋπολογισμός	1.922.848	347.000	347.000	347.000	347.000
	ΠΔΕ (πλην ΤΑΑ)	11.000.000	54.084.000	1.341.000	705.000	0
	ΤΑΑ	2.000.000	0	0	0	0
32	**Αποθέματα**	**0**	**0**	**0**	**0**	**0**
	Τακτικός Προϋπολογισμός	0	0	0	0	0
33	**Τιμαλφή**	**0**	**0**	**0**	**0**	**0**
	Τακτικός Προϋπολογισμός	0	0	0	0	0
Α	**Συνολικές μη Χρηματοοικονομικές Ταμειακές Δαπάνες**	**497.025.276**	**500.646.000**	**497.405.000**	**560.567.000**	**600.923.000**
Β	**Σύνολο Ταμειακών Δαπανών (μη Χρηματοοικονομικές και Χρηματοοικονομικές)**	**497.025.276**	**500.646.000**	**497.405.000**	**560.567.000**	**600.923.000**
Γ	**Συνολικές μη Χρηματοοικονομικές Ταμειακές Δαπάνες πλην ΤΑΑ**	**475.025.276**	**500.646.000**	**497.405.000**	**560.567.000**	**600.923.000**

Υπουργείο Προστασίας του Πολίτη

Μείζονα κατηγορία		2026	2027	2028	2029	2030
21	**Παροχές σε εργαζομένους**	**2.133.500.000**	**2.179.500.000**	**2.187.376.000**	**2.189.875.000**	**2.198.676.000**
	Τακτικός Προϋπολογισμός	2.093.500.000	2.157.004.000	2.174.817.000	2.187.069.000	2.198.655.000
	ΠΔΕ (πλην ΤΑΑ)	40.000.000	22.496.000	12.559.000	2.806.000	21.000
22	**Κοινωνικές Παροχές**	**9.978.616**	**1.525.000**	**1.525.000**	**1.525.000**	**1.525.000**
	Τακτικός Προϋπολογισμός	9.978.616	1.525.000	1.525.000	1.525.000	1.525.000
23	**Μεταβιβάσεις**	**19.143.893**	**5.838.000**	**4.243.000**	**4.243.000**	**4.243.000**
	Τακτικός Προϋπολογισμός	13.643.893	4.243.000	4.243.000	4.243.000	4.243.000
	ΠΔΕ (πλην ΤΑΑ)	5.500.000	1.595.000	0	0	0
24	**Αγαθά και υπηρεσίες**	**422.014.840**	**355.268.000**	**344.792.000**	**341.978.000**	**330.299.000**
	Τακτικός Προϋπολογισμός	404.014.840	332.560.000	329.652.000	329.477.000	329.676.000
	ΠΔΕ (πλην ΤΑΑ)	18.000.000	22.708.000	15.140.000	12.501.000	623.000
25	**Επιδοτήσεις**	**0**	**0**	**0**	**0**	**0**
	Τακτικός Προϋπολογισμός	0	0	0	0	0
26	**Τόκοι (σε ακαθάριστη βάση)**	**5.525.400**	**0**	**0**	**0**	**0**
	Τακτικός Προϋπολογισμός	5.525.400	0	0	0	0
27	**Λοιπές Δαπάνες**	**0**	**0**	**0**	**0**	**0**
	Τακτικός Προϋπολογισμός	0	0	0	0	0
29	**Πιστώσεις υπό κατανομή**	**0**	**13.600.000**	**43.049.000**	**62.157.000**	**135.227.000**
	Τακτικός Προϋπολογισμός	0	6.450.000	6.450.000	6.450.000	6.450.000
	ΠΔΕ (πλην ΤΑΑ)	0	7.150.000	36.599.000	55.707.000	128.777.000
31	**Πάγια περιουσιακά στοιχεία**	**74.608.577**	**68.692.000**	**61.311.000**	**84.595.000**	**76.188.000**
	Τακτικός Προϋπολογισμός	38.108.577	17.641.000	15.609.000	15.609.000	15.609.000
	ΠΔΕ (πλην ΤΑΑ)	36.500.000	51.051.000	45.702.000	68.986.000	60.579.000
32	**Αποθέματα**	**0**	**33.039.000**	**32.906.000**	**33.102.000**	**32.903.000**
	Τακτικός Προϋπολογισμός	0	33.039.000	32.906.000	33.102.000	32.903.000
33	**Τιμαλφή**	**0**	**0**	**0**	**0**	**0**
	Τακτικός Προϋπολογισμός	0	0	0	0	0
Α	**Συνολικές μη Χρηματοοικονομικές Ταμειακές Δαπάνες**	**2.664.771.326**	**2.657.462.000**	**2.675.202.000**	**2.717.475.000**	**2.779.061.000**
Β	**Σύνολο Ταμειακών Δαπανών (μη Χρηματοοικονομικές και Χρηματοοικονομικές)**	**2.664.771.326**	**2.657.462.000**	**2.675.202.000**	**2.717.475.000**	**2.779.061.000**
Γ	**Συνολικές μη Χρηματοοικονομικές Ταμειακές Δαπάνες πλην ΤΑΑ**	**2.664.771.326**	**2.657.462.000**	**2.675.202.000**	**2.717.475.000**	**2.779.061.000**

Υπουργείο Κλιματικής Κρίσης και Πολιτικής Προστασίας

Μείζονα κατηγορία		2026	2027	2028	2029	2030
21	**Παροχές σε εργαζομένους**	**602.126.000**	**620.320.000**	**624.294.000**	**636.148.000**	**617.780.000**
	Τακτικός Προϋπολογισμός	602.126.000	620.320.000	624.294.000	636.148.000	617.780.000
22	**Κοινωνικές Παροχές**	**165.000**	**150.000**	**150.000**	**150.000**	**150.000**
	Τακτικός Προϋπολογισμός	165.000	150.000	150.000	150.000	150.000
23	**Μεταβιβάσεις**	**163.752.557**	**49.535.000**	**48.216.000**	**38.274.000**	**39.288.000**
	Τακτικός Προϋπολογισμός	39.752.557	5.984.000	5.984.000	5.984.000	5.984.000
	ΠΔΕ (πλην ΤΑΑ)	89.000.000	43.551.000	42.232.000	32.290.000	33.304.000
	ΤΑΑ	35.000.000	0	0	0	0
24	**Αγαθά και υπηρεσίες**	**298.432.873**	**305.252.000**	**295.722.000**	**300.560.000**	**300.362.000**
	Τακτικός Προϋπολογισμός	284.432.873	290.594.000	290.226.000	299.426.000	299.426.000
	ΠΔΕ (πλην ΤΑΑ)	6.000.000	14.658.000	5.496.000	1.134.000	936.000
	ΤΑΑ	8.000.000	0	0	0	0
25	**Επιδοτήσεις**	**0**	**0**	**0**	**0**	**0**
	Τακτικός Προϋπολογισμός	0	0	0	0	0
26	**Τόκοι (σε ακαθάριστη βάση)**	**7.265.230**	**0**	**0**	**0**	**0**
	Τακτικός Προϋπολογισμός	7.265.230	0	0	0	0
27	**Λοιπές Δαπάνες**	**0**	**0**	**0**	**0**	**0**
	Τακτικός Προϋπολογισμός	0	0	0	0	0
29	**Πιστώσεις υπό κατανομή**	**0**	**50.502.000**	**70.299.000**	**50.502.000**	**298.896.000**
	Τακτικός Προϋπολογισμός	0	502.000	502.000	502.000	502.000
	ΠΔΕ (πλην ΤΑΑ)	0	50.000.000	69.797.000	50.000.000	298.394.000
31	**Πάγια περιουσιακά στοιχεία**	**317.581.229**	**138.516.000**	**198.200.000**	**232.301.000**	**33.091.000**
	Τακτικός Προϋπολογισμός	8.581.229	6.725.000	5.725.000	5.725.000	5.725.000
	ΠΔΕ (πλην ΤΑΑ)	139.000.000	131.791.000	192.475.000	226.576.000	27.366.000
	ΤΑΑ	170.000.000	0	0	0	0
32	**Αποθέματα**	**0**	**18.553.000**	**15.053.000**	**15.053.000**	**15.053.000**
	Τακτικός Προϋπολογισμός	0	18.553.000	15.053.000	15.053.000	15.053.000
33	**Τιμαλφή**	**0**	**0**	**0**	**0**	**0**
	Τακτικός Προϋπολογισμός	0	0	0	0	0
Α	**Συνολικές μη Χρηματοοικονομικές Ταμειακές Δαπάνες**	**1.389.322.889**	**1.182.828.000**	**1.251.934.000**	**1.272.988.000**	**1.304.620.000**
Β	**Σύνολο Ταμειακών Δαπανών (μη Χρηματοοικονομικές και Χρηματοοικονομικές)**	**1.389.322.889**	**1.182.828.000**	**1.251.934.000**	**1.272.988.000**	**1.304.620.000**
Γ	**Συνολικές μη Χρηματοοικονομικές Ταμειακές Δαπάνες πλην ΤΑΑ**	**1.176.322.889**	**1.182.828.000**	**1.251.934.000**	**1.272.988.000**	**1.304.620.000**

Αποκεντρωμένη Διοίκηση Αττικής

Μείζονα κατηγορία		2026	2027	2028	2029	2030
21	**Παροχές σε εργαζομένους**	**10.491.000**	**10.719.000**	**9.698.000**	**9.321.000**	**9.240.000**
	Τακτικός Προϋπολογισμός	10.491.000	10.719.000	9.698.000	9.321.000	9.240.000
22	**Κοινωνικές Παροχές**	**0**	**0**	**0**	**0**	**0**
	Τακτικός Προϋπολογισμός	0	0	0	0	0
23	**Μεταβιβάσεις**	**63.382**	**0**	**0**	**0**	**0**
	Τακτικός Προϋπολογισμός	63.382	0	0	0	0
24	**Αγαθά και υπηρεσίες**	**3.251.955**	**3.355.000**	**2.800.000**	**2.827.000**	**2.839.000**
	Τακτικός Προϋπολογισμός	3.251.955	3.355.000	2.800.000	2.827.000	2.839.000
25	**Επιδοτήσεις**	**0**	**0**	**0**	**0**	**0**
	Τακτικός Προϋπολογισμός	0	0	0	0	0
26	**Τόκοι (σε ακαθάριστη βάση)**	**0**	**0**	**0**	**0**	**0**
	Τακτικός Προϋπολογισμός	0	0	0	0	0
27	**Λοιπές Δαπάνες**	**0**	**0**	**0**	**0**	**0**
	Τακτικός Προϋπολογισμός	0	0	0	0	0
29	**Πιστώσεις υπό κατανομή**	**0**	**0**	**0**	**0**	**0**
	Τακτικός Προϋπολογισμός	0	0	0	0	0
31	**Πάγια περιουσιακά στοιχεία**	**298.317**	**453.000**	**453.000**	**388.000**	**388.000**
	Τακτικός Προϋπολογισμός	298.317	453.000	453.000	388.000	388.000
32	**Αποθέματα**	**0**	**0**	**0**	**0**	**0**
	Τακτικός Προϋπολογισμός	0	0	0	0	0
33	**Τιμαλφή**	**0**	**0**	**0**	**0**	**0**
	Τακτικός Προϋπολογισμός	0	0	0	0	0
Α	**Συνολικές μη Χρημ/οικονομικές Ταμειακές Δαπάνες**	**14.104.653**	**14.527.000**	**12.951.000**	**12.536.000**	**12.467.000**
Β	**Σύνολο Ταμειακών Δαπανών (μη Χρηματοοικονομικές και Χρηματοοικονομικές)**	**14.104.653**	**14.527.000**	**12.951.000**	**12.536.000**	**12.467.000**
Γ	**Συνολικές μη Χρηματοοικονομικές Ταμειακές Δαπάνες πλην ΤΑΑ**	**14.104.653**	**14.527.000**	**12.951.000**	**12.536.000**	**12.467.000**

Αποκεντρωμένη Διοίκηση Θεσσαλίας - Στερεάς Ελλάδας

Μείζονα κατηγορία		2026	2027	2028	2029	2030
21	**Παροχές σε εργαζομένους**	**9.483.716**	**9.146.000**	**9.126.000**	**9.067.000**	**9.038.000**
	Τακτικός Προϋπολογισμός	9.483.716	9.146.000	9.126.000	9.067.000	9.038.000
22	**Κοινωνικές Παροχές**	**0**	**0**	**0**	**0**	**0**
	Τακτικός Προϋπολογισμός	0	0	0	0	0
23	**Μεταβιβάσεις**	**0**	**0**	**0**	**0**	**0**
	Τακτικός Προϋπολογισμός	0	0	0	0	0
24	**Αγαθά και υπηρεσίες**	**2.100.000**	**2.104.000**	**2.104.000**	**2.104.000**	**2.104.000**
	Τακτικός Προϋπολογισμός	2.100.000	2.104.000	2.104.000	2.104.000	2.104.000
25	**Επιδοτήσεις**	**0**	**0**	**0**	**0**	**0**
	Τακτικός Προϋπολογισμός	0	0	0	0	0
26	**Τόκοι (σε ακαθάριστη βάση)**	**0**	**0**	**0**	**0**	**0**
	Τακτικός Προϋπολογισμός	0	0	0	0	0
27	**Λοιπές Δαπάνες**	**0**	**0**	**0**	**0**	**0**
	Τακτικός Προϋπολογισμός	0	0	0	0	0
29	**Πιστώσεις υπό κατανομή**	**0**	**0**	**0**	**0**	**0**
	Τακτικός Προϋπολογισμός	0	0	0	0	0
31	**Πάγια περιουσιακά στοιχεία**	**0**	**0**	**0**	**0**	**0**
	Τακτικός Προϋπολογισμός	0	0	0	0	0
32	**Αποθέματα**	**0**	**0**	**0**	**0**	**0**
	Τακτικός Προϋπολογισμός	0	0	0	0	0
33	**Τιμαλφή**	**0**	**0**	**0**	**0**	**0**
	Τακτικός Προϋπολογισμός	0	0	0	0	0
Α	**Συνολικές μη Χρηματοοικονομικές Ταμειακές Δαπάνες**	**11.583.716**	**11.250.000**	**11.230.000**	**11.171.000**	**11.142.000**
Β	**Σύνολο Ταμειακών Δαπανών (μη Χρηματοοικονομικές και Χρηματοοικονομικές)**	**11.583.716**	**11.250.000**	**11.230.000**	**11.171.000**	**11.142.000**
Γ	**Συνολικές μη Χρηματοοικονομικές Ταμειακές Δαπάνες πλην ΤΑΑ**	**11.583.716**	**11.250.000**	**11.230.000**	**11.171.000**	**11.142.000**

Αποκεντρωμένη Διοίκηση Ηπείρου - Δυτικής Μακεδονίας

Μείζονα κατηγορία		2026	2027	2028	2029	2030
21	**Παροχές σε εργαζομένους**	**10.052.400**	**9.739.000**	**9.344.000**	**9.237.000**	**9.129.000**
	Τακτικός Προϋπολογισμός	10.052.400	9.739.000	9.344.000	9.237.000	9.129.000
22	**Κοινωνικές Παροχές**	**20.000**	**15.000**	**8.000**	**20.000**	**15.000**
	Τακτικός Προϋπολογισμός	20.000	15.000	8.000	20.000	15.000
23	**Μεταβιβάσεις**	**0**	**0**	**0**	**0**	**0**
	Τακτικός Προϋπολογισμός	0	0	0	0	0
24	**Αγαθά και υπηρεσίες**	**1.268.900**	**1.638.000**	**1.617.000**	**1.633.000**	**1.638.000**
	Τακτικός Προϋπολογισμός	1.268.900	1.638.000	1.617.000	1.633.000	1.638.000
25	**Επιδοτήσεις**	**0**	**0**	**0**	**0**	**0**
	Τακτικός Προϋπολογισμός	0	0	0	0	0
26	**Τόκοι (σε ακαθάριστη βάση)**	**0**	**0**	**0**	**0**	**0**
	Τακτικός Προϋπολογισμός	0	0	0	0	0
27	**Λοιπές Δαπάνες**	**4.000**	**5.000**	**5.000**	**5.000**	**5.000**
	Τακτικός Προϋπολογισμός	4.000	5.000	5.000	5.000	5.000
29	**Πιστώσεις υπό κατανομή**	**0**	**0**	**0**	**0**	**0**
	Τακτικός Προϋπολογισμός	0	0	0	0	0
31	**Πάγια περιουσιακά στοιχεία**	**180.000**	**131.000**	**159.000**	**131.000**	**131.000**
	Τακτικός Προϋπολογισμός	180.000	131.000	159.000	131.000	131.000
32	**Αποθέματα**	**0**	**0**	**0**	**0**	**0**
	Τακτικός Προϋπολογισμός	0	0	0	0	0
33	**Τιμαλφή**	**0**	**0**	**0**	**0**	**0**
	Τακτικός Προϋπολογισμός	0	0	0	0	0
Α	**Συνολικές μη Χρηματοοικονομικές Ταμειακές Δαπάνες**	**11.525.300**	**11.528.000**	**11.133.000**	**11.026.000**	**10.918.000**
Β	**Σύνολο Ταμειακών Δαπανών (μη Χρηματοοικονομικές και Χρηματοοικονομικές)**	**11.525.300**	**11.528.000**	**11.133.000**	**11.026.000**	**10.918.000**
Γ	**Συνολικές μη Χρηματοοικονομικές Ταμειακές Δαπάνες πλην ΤΑΑ**	**11.525.300**	**11.528.000**	**11.133.000**	**11.026.000**	**10.918.000**

Αποκεντρωμένη Διοίκηση Πελοποννήσου - Δυτ. Ελλάδας και Ιονίου

Μείζονα κατηγορία		2026	2027	2028	2029	2030
21	**Παροχές σε εργαζομένους**	**13.060.000**	**13.184.000**	**11.780.000**	**11.153.000**	**10.520.000**
	Τακτικός Προϋπολογισμός	13.060.000	13.184.000	11.780.000	11.153.000	10.520.000
22	**Κοινωνικές Παροχές**	**27.571**	**15.000**	**15.000**	**15.000**	**15.000**
	Τακτικός Προϋπολογισμός	27.571	15.000	15.000	15.000	15.000
23	**Μεταβιβάσεις**	**26.712**	**0**	**0**	**0**	**0**
	Τακτικός Προϋπολογισμός	26.712	0	0	0	0
24	**Αγαθά και υπηρεσίες**	**2.534.298**	**2.634.000**	**2.634.000**	**2.634.000**	**2.634.000**
	Τακτικός Προϋπολογισμός	2.534.298	2.634.000	2.634.000	2.634.000	2.634.000
25	**Επιδοτήσεις**	**0**	**0**	**0**	**0**	**0**
	Τακτικός Προϋπολογισμός	0	0	0	0	0
26	**Τόκοι (σε ακαθάριστη βάση)**	**26.568**	**0**	**0**	**0**	**0**
	Τακτικός Προϋπολογισμός	26.568	0	0	0	0
27	**Λοιπές Δαπάνες**	**0**	**0**	**0**	**0**	**0**
	Τακτικός Προϋπολογισμός	0	0	0	0	0
29	**Πιστώσεις υπό κατανομή**	**0**	**0**	**0**	**0**	**0**
	Τακτικός Προϋπολογισμός	0	0	0	0	0
31	**Πάγια περιουσιακά στοιχεία**	**82.300**	**74.000**	**74.000**	**74.000**	**74.000**
	Τακτικός Προϋπολογισμός	82.300	74.000	74.000	74.000	74.000
32	**Αποθέματα**	**0**	**0**	**0**	**0**	**0**
	Τακτικός Προϋπολογισμός	0	0	0	0	0
33	**Τιμαλφή**	**0**	**0**	**0**	**0**	**0**
	Τακτικός Προϋπολογισμός	0	0	0	0	0
Α	**Συνολικές μη Χρηματοοικονομικές Ταμειακές Δαπάνες**	**15.757.449**	**15.907.000**	**14.503.000**	**13.876.000**	**13.243.000**
Β	**Σύνολο Ταμειακών Δαπανών (μη Χρηματοοικονομικές και Χρηματοοικονομικές)**	**15.757.449**	**15.907.000**	**14.503.000**	**13.876.000**	**13.243.000**
Γ	**Συνολικές μη Χρηματοοικονομικές Ταμειακές Δαπάνες πλην ΤΑΑ**	**15.757.449**	**15.907.000**	**14.503.000**	**13.876.000**	**13.243.000**

Αποκεντρωμένη Διοίκηση Αιγαίου

Μείζονα κατηγορία		2026	2027	2028	2029	2030
21	**Παροχές σε εργαζομένους**	**5.938.000**	**6.215.000**	**6.244.000**	**6.272.000**	**6.300.000**
	Τακτικός Προϋπολογισμός	5.938.000	6.215.000	6.244.000	6.272.000	6.300.000
22	**Κοινωνικές Παροχές**	**0**	**15.000**	**0**	**0**	**0**
	Τακτικός Προϋπολογισμός	0	15.000	0	0	0
23	**Μεταβιβάσεις**	**72.192**	**0**	**0**	**0**	**0**
	Τακτικός Προϋπολογισμός	72.192	0	0	0	0
24	**Αγαθά και υπηρεσίες**	**1.219.250**	**1.095.000**	**1.095.000**	**1.095.000**	**1.095.000**
	Τακτικός Προϋπολογισμός	1.219.250	1.095.000	1.095.000	1.095.000	1.095.000
25	**Επιδοτήσεις**	**0**	**0**	**0**	**0**	**0**
	Τακτικός Προϋπολογισμός	0	0	0	0	0
26	**Τόκοι (σε ακαθάριστη βάση)**	**4.800**	**0**	**0**	**0**	**0**
	Τακτικός Προϋπολογισμός	4.800	0	0	0	0
27	**Λοιπές Δαπάνες**	**0**	**0**	**0**	**0**	**0**
	Τακτικός Προϋπολογισμός	0	0	0	0	0
29	**Πιστώσεις υπό κατανομή**	**0**	**0**	**0**	**0**	**0**
	Τακτικός Προϋπολογισμός	0	0	0	0	0
31	**Πάγια περιουσιακά στοιχεία**	**53.900**	**65.000**	**15.000**	**20.000**	**20.000**
	Τακτικός Προϋπολογισμός	53.900	65.000	15.000	20.000	20.000
32	**Αποθέματα**	**0**	**0**	**0**	**0**	**0**
	Τακτικός Προϋπολογισμός	0	0	0	0	0
33	**Τιμαλφή**	**0**	**0**	**0**	**0**	**0**
	Τακτικός Προϋπολογισμός	0	0	0	0	0
Α	**Συνολικές μη Χρηματοοικονομικές Ταμειακές Δαπάνες**	**7.288.142**	**7.390.000**	**7.354.000**	**7.387.000**	**7.415.000**
Β	**Σύνολο Ταμειακών Δαπανών (μη Χρηματοοικονομικές & Χρηματοοικονομικές)**	**7.288.142**	**7.390.000**	**7.354.000**	**7.387.000**	**7.415.000**
Γ	**Συνολικές μη Χρηματοοικονομικές Ταμειακές Δαπάνες πλην ΤΑΑ**	**7.288.142**	**7.390.000**	**7.354.000**	**7.387.000**	**7.415.000**

Αποκεντρωμένη Διοίκηση Κρήτης

Μείζονα κατηγορία		2026	2027	2028	2029	2030
21	**Παροχές σε εργαζομένους**	**6.582.000**	**6.683.000**	**6.371.000**	**6.056.000**	**5.740.000**
	Τακτικός Προϋπολογισμός	6.582.000	6.683.000	6.371.000	6.056.000	5.740.000
22	**Κοινωνικές Παροχές**	**0**	**0**	**0**	**0**	**0**
	Τακτικός Προϋπολογισμός	0	0	0	0	0
23	**Μεταβιβάσεις**	**14.960**	**0**	**0**	**0**	**0**
	Τακτικός Προϋπολογισμός	14.960	0	0	0	0
24	**Αγαθά και υπηρεσίες**	**895.929**	**902.000**	**902.000**	**902.000**	**902.000**
	Τακτικός Προϋπολογισμός	895.929	902.000	902.000	902.000	902.000
25	**Επιδοτήσεις**	**0**	**0**	**0**	**0**	**0**
	Τακτικός Προϋπολογισμός	0	0	0	0	0
26	**Τόκοι (σε ακαθάριστη βάση)**	**1.708**	**0**	**0**	**0**	**0**
	Τακτικός Προϋπολογισμός	1.708	0	0	0	0
27	**Λοιπές Δαπάνες**	**0**	**0**	**0**	**0**	**0**
	Τακτικός Προϋπολογισμός	0	0	0	0	0
29	**Πιστώσεις υπό κατανομή**	**0**	**0**	**0**	**0**	**0**
	Τακτικός Προϋπολογισμός	0	0	0	0	0
31	**Πάγια περιουσιακά στοιχεία**	**82.323**	**106.000**	**56.000**	**56.000**	**56.000**
	Τακτικός Προϋπολογισμός	82.323	106.000	56.000	56.000	56.000
32	**Αποθέματα**	**0**	**0**	**0**	**0**	**0**
	Τακτικός Προϋπολογισμός	0	0	0	0	0
33	**Τιμαλφή**	**0**	**0**	**0**	**0**	**0**
	Τακτικός Προϋπολογισμός	0	0	0	0	0
Α	**Συνολικές μη Χρηματοοικονομικές Ταμειακές Δαπάνες**	**7.576.920**	**7.691.000**	**7.329.000**	**7.014.000**	**6.698.000**
Β	**Σύνολο Ταμειακών Δαπανών (μη Χρηματοοικονομικές και Χρηματοοικονομικές)**	**7.576.920**	**7.691.000**	**7.329.000**	**7.014.000**	**6.698.000**
Γ	**Συνολικές μη Χρηματοοικονομικές Ταμειακές Δαπάνες πλην ΤΑΑ**	**7.576.920**	**7.691.000**	**7.329.000**	**7.014.000**	**6.698.000**

Αποκεντρωμένη Διοίκηση Μακεδονίας - Θράκης

Μείζονα κατηγορία		2026	2027	2028	2029	2030
21	**Παροχές σε εργαζομένους**	**17.158.000**	**16.650.000**	**16.211.000**	**15.770.000**	**15.322.000**
	Τακτικός Προϋπολογισμός	17.158.000	16.650.000	16.211.000	15.770.000	15.322.000
22	**Κοινωνικές Παροχές**	**0**	**0**	**0**	**0**	**0**
	Τακτικός Προϋπολογισμός	0	0	0	0	0
23	**Μεταβιβάσεις**	**44.804**	**0**	**0**	**0**	**0**
	Τακτικός Προϋπολογισμός	44.804	0	0	0	0
24	**Αγαθά και υπηρεσίες**	**2.283.313**	**2.563.000**	**2.563.000**	**2.563.000**	**2.563.000**
	Τακτικός Προϋπολογισμός	2.283.313	2.563.000	2.563.000	2.563.000	2.563.000
25	**Επιδοτήσεις**	**0**	**0**	**0**	**0**	**0**
	Τακτικός Προϋπολογισμός	0	0	0	0	0
26	**Τόκοι (σε ακαθάριστη βάση)**	**1.447**	**0**	**0**	**0**	**0**
	Τακτικός Προϋπολογισμός	1.447	0	0	0	0
27	**Λοιπές Δαπάνες**	**3.100**	**0**	**0**	**0**	**0**
	Τακτικός Προϋπολογισμός	3.100	0	0	0	0
29	**Πιστώσεις υπό κατανομή**	**0**	**0**	**0**	**0**	**0**
	Τακτικός Προϋπολογισμός	0	0	0	0	0
31	**Πάγια περιουσιακά στοιχεία**	**238.500**	**186.000**	**186.000**	**186.000**	**186.000**
	Τακτικός Προϋπολογισμός	238.500	186.000	186.000	186.000	186.000
32	**Αποθέματα**	**0**	**0**	**0**	**0**	**0**
	Τακτικός Προϋπολογισμός	0	0	0	0	0
33	**Τιμαλφή**	**0**	**0**	**0**	**0**	**0**
	Τακτικός Προϋπολογισμός	0	0	0	0	0
Α	**Συνολικές μη Χρηματοοικονομικές Ταμειακές Δαπάνες**	**19.729.164**	**19.399.000**	**18.960.000**	**18.519.000**	**18.071.000**
Β	**Σύνολο Ταμειακών Δαπανών (μη Χρηματοοικονομικές και Χρηματοοικονομικές)**	**19.729.164**	**19.399.000**	**18.960.000**	**18.519.000**	**18.071.000**
Γ	**Συνολικές μη Χρηματοοικονομικές Ταμειακές Δαπάνες πλην ΤΑΑ**	**19.729.164**	**19.399.000**	**18.960.000**	**18.519.000**	**18.071.000**

Ανώτατο Συμβούλιο Επιλογής Προσωπικού

Μείζονα κατηγορία		2026	2027	2028	2029	2030
21	**Παροχές σε εργαζομένους**	**13.841.098**	**15.955.000**	**13.179.000**	**15.383.000**	**12.604.000**
	Τακτικός Προϋπολογισμός	13.841.098	15.955.000	13.179.000	15.383.000	12.604.000
22	**Κοινωνικές Παροχές**	**0**	**0**	**0**	**0**	**0**
	Τακτικός Προϋπολογισμός	0	0	0	0	0
23	**Μεταβιβάσεις**	**0**	**0**	**0**	**0**	**0**
	Τακτικός Προϋπολογισμός	0	0	0	0	0
24	**Αγαθά και υπηρεσίες**	**4.785.575**	**5.885.000**	**4.885.000**	**4.885.000**	**4.885.000**
	Τακτικός Προϋπολογισμός	4.785.575	5.885.000	4.885.000	4.885.000	4.885.000
25	**Επιδοτήσεις**	**0**	**0**	**0**	**0**	**0**
	Τακτικός Προϋπολογισμός	0	0	0	0	0
26	**Τόκοι (σε ακαθάριστη βάση)**	**0**	**0**	**0**	**0**	**0**
	Τακτικός Προϋπολογισμός	0	0	0	0	0
27	**Λοιπές Δαπάνες**	**0**	**0**	**0**	**0**	**0**
	Τακτικός Προϋπολογισμός	0	0	0	0	0
29	**Πιστώσεις υπό κατανομή**	**0**	**0**	**0**	**0**	**0**
	Τακτικός Προϋπολογισμός	0	0	0	0	0
31	**Πάγια περιουσιακά στοιχεία**	**230.000**	**150.000**	**150.000**	**150.000**	**150.000**
	Τακτικός Προϋπολογισμός	230.000	150.000	150.000	150.000	150.000
32	**Αποθέματα**	**0**	**0**	**0**	**0**	**0**
	Τακτικός Προϋπολογισμός	0	0	0	0	0
33	**Τιμαλφή**	**0**	**0**	**0**	**0**	**0**
	Τακτικός Προϋπολογισμός	0	0	0	0	0
Α	**Συνολικές μη Χρηματοοικονομικές Ταμειακές Δαπάνες**	**18.856.673**	**21.990.000**	**18.214.000**	**20.418.000**	**17.639.000**
Β	**Σύνολο Ταμειακών Δαπανών (μη Χρηματοοικονομικές και Χρηματοοικονομικές)**	**18.856.673**	**21.990.000**	**18.214.000**	**20.418.000**	**17.639.000**
Γ	**Συνολικές μη Χρηματοοικονομικές Ταμειακές Δαπάνες πλην ΤΑΑ**	**18.856.673**	**21.990.000**	**18.214.000**	**20.418.000**	**17.639.000**

Συνήγορος του Πολίτη

Μείζονα κατηγορία		2026	2027	2028	2029	2030
21	**Παροχές σε εργαζομένους**	**6.786.400**	**7.669.000**	**7.657.000**	**7.543.000**	**7.562.000**
	Τακτικός Προϋπολογισμός	6.786.400	7.669.000	7.657.000	7.543.000	7.562.000
22	**Κοινωνικές Παροχές**	**25.000**	**15.000**	**0**	**30.000**	**60.000**
	Τακτικός Προϋπολογισμός	25.000	15.000	0	30.000	60.000
23	**Μεταβιβάσεις**	**9.590**	**8.000**	**9.000**	**9.000**	**9.000**
	Τακτικός Προϋπολογισμός	9.590	8.000	9.000	9.000	9.000
24	**Αγαθά και υπηρεσίες**	**1.309.600**	**1.260.000**	**1.100.000**	**1.100.000**	**1.100.000**
	Τακτικός Προϋπολογισμός	1.144.600	1.100.000	1.100.000	1.100.000	1.100.000
	ΠΔΕ (πλην ΤΑΑ)	165.000	160.000	0	0	0
25	**Επιδοτήσεις**	**0**	**0**	**0**	**0**	**0**
	Τακτικός Προϋπολογισμός	0	0	0	0	0
26	**Τόκοι (σε ακαθάριστη βάση)**	**0**	**0**	**0**	**0**	**0**
	Τακτικός Προϋπολογισμός	0	0	0	0	0
27	**Λοιπές Δαπάνες**	**0**	**0**	**0**	**0**	**0**
	Τακτικός Προϋπολογισμός	0	0	0	0	0
29	**Πιστώσεις υπό κατανομή**	**0**	**240.000**	**500.000**	**200.000**	**0**
	Τακτικός Προϋπολογισμός	0	0	0	0	0
	ΠΔΕ (πλην ΤΑΑ)	0	240.000	500.000	200.000	0
31	**Πάγια περιουσιακά στοιχεία**	**100.000**	**75.000**	**65.000**	**65.000**	**65.000**
	Τακτικός Προϋπολογισμός	65.000	75.000	65.000	65.000	65.000
	ΠΔΕ (πλην ΤΑΑ)	35.000	0	0	0	0
32	**Αποθέματα**	**0**	**0**	**0**	**0**	**0**
	Τακτικός Προϋπολογισμός	0	0	0	0	0
33	**Τιμαλφή**	**0**	**0**	**0**	**0**	**0**
	Τακτικός Προϋπολογισμός	0	0	0	0	0
Α	**Συνολικές μη Χρηματοοικονομικές Ταμειακές Δαπάνες**	**8.230.590**	**9.267.000**	**9.331.000**	**8.947.000**	**8.796.000**
Β	**Σύνολο Ταμειακών Δαπανών (μη Χρηματοοικονομικές και Χρηματοοικονομικές)**	**8.230.590**	**9.267.000**	**9.331.000**	**8.947.000**	**8.796.000**
Γ	**Συνολικές μη Χρηματοοικονομικές Ταμειακές Δαπάνες πλην ΤΑΑ**	**8.230.590**	**9.267.000**	**9.331.000**	**8.947.000**	**8.796.000**

Εθνική Αρχή Διαφάνειας

Μείζονα κατηγορία		2026	2027	2028	2029	2030
21	**Παροχές σε εργαζομένους**	**6.117.274**	**6.780.000**	**6.692.000**	**6.623.000**	**6.553.000**
	Τακτικός Προϋπολογισμός	6.117.274	6.780.000	6.692.000	6.623.000	6.553.000
22	**Κοινωνικές Παροχές**	**0**	**0**	**0**	**0**	**0**
	Τακτικός Προϋπολογισμός	0	0	0	0	0
23	**Μεταβιβάσεις**	**576**	**0**	**0**	**0**	**0**
	Τακτικός Προϋπολογισμός	576	0	0	0	0
24	**Αγαθά και υπηρεσίες**	**2.790.049**	**3.028.000**	**3.028.000**	**3.028.000**	**3.028.000**
	Τακτικός Προϋπολογισμός	2.790.049	3.028.000	3.028.000	3.028.000	3.028.000
25	**Επιδοτήσεις**	**0**	**0**	**0**	**0**	**0**
	Τακτικός Προϋπολογισμός	0	0	0	0	0
26	**Τόκοι (σε ακαθάριστη βάση)**	**0**	**0**	**0**	**0**	**0**
	Τακτικός Προϋπολογισμός	0	0	0	0	0
27	**Λοιπές Δαπάνες**	**0**	**0**	**0**	**0**	**0**
	Τακτικός Προϋπολογισμός	0	0	0	0	0
29	**Πιστώσεις υπό κατανομή**	**0**	**0**	**0**	**0**	**0**
	Τακτικός Προϋπολογισμός	0	0	0	0	0
31	**Πάγια περιουσιακά στοιχεία**	**204.000**	**322.000**	**204.000**	**204.000**	**204.000**
	Τακτικός Προϋπολογισμός	204.000	322.000	204.000	204.000	204.000
32	**Αποθέματα**	**0**	**0**	**0**	**0**	**0**
	Τακτικός Προϋπολογισμός	0	0	0	0	0
33	**Τιμαλφή**	**0**	**0**	**0**	**0**	**0**
	Τακτικός Προϋπολογισμός	0	0	0	0	0
Α	**Συνολικές μη Χρηματοοικονομικές Ταμειακές Δαπάνες**	**9.111.899**	**10.130.000**	**9.924.000**	**9.855.000**	**9.785.000**
Β	**Σύνολο Ταμειακών Δαπανών (μη Χρηματοοικονομικές και Χρηματοοικονομικές)**	**9.111.899**	**10.130.000**	**9.924.000**	**9.855.000**	**9.785.000**
Γ	**Συνολικές μη Χρηματοοικονομικές Ταμειακές Δαπάνες πλην ΤΑΑ**	**9.111.899**	**10.130.000**	**9.924.000**	**9.855.000**	**9.785.000**

Αρχή Προστασίας Δεδομένων Προσωπικού Χαρακτήρα

Μείζονα κατηγορία		2026	2027	2028	2029	2030
21	**Παροχές σε εργαζομένους**	**2.027.000**	**2.165.000**	**2.154.000**	**2.144.000**	**2.133.000**
	Τακτικός Προϋπολογισμός	2.027.000	2.165.000	2.154.000	2.144.000	2.133.000
22	**Κοινωνικές Παροχές**	**0**	**0**	**0**	**0**	**0**
	Τακτικός Προϋπολογισμός	0	0	0	0	0
23	**Μεταβιβάσεις**	**2.800**	**3.000**	**3.000**	**3.000**	**3.000**
	Τακτικός Προϋπολογισμός	2.800	3.000	3.000	3.000	3.000
24	**Αγαθά και υπηρεσίες**	**678.500**	**1.078.000**	**1.078.000**	**1.078.000**	**1.078.000**
	Τακτικός Προϋπολογισμός	678.500	1.078.000	1.078.000	1.078.000	1.078.000
25	**Επιδοτήσεις**	**0**	**0**	**0**	**0**	**0**
	Τακτικός Προϋπολογισμός	0	0	0	0	0
26	**Τόκοι (σε ακαθάριστη βάση)**	**0**	**0**	**0**	**0**	**0**
	Τακτικός Προϋπολογισμός	0	0	0	0	0
27	**Λοιπές Δαπάνες**	**0**	**0**	**0**	**0**	**0**
	Τακτικός Προϋπολογισμός	0	0	0	0	0
29	**Πιστώσεις υπό κατανομή**	**0**	**0**	**0**	**0**	**0**
	Τακτικός Προϋπολογισμός	0	0	0	0	0
31	**Πάγια περιουσιακά στοιχεία**	**74.000**	**74.000**	**74.000**	**74.000**	**74.000**
	Τακτικός Προϋπολογισμός	74.000	74.000	74.000	74.000	74.000
32	**Αποθέματα**	**0**	**0**	**0**	**0**	**0**
	Τακτικός Προϋπολογισμός	0	0	0	0	0
33	**Τιμαλφή**	**0**	**0**	**0**	**0**	**0**
	Τακτικός Προϋπολογισμός	0	0	0	0	0
Α	**Συνολικές μη Χρηματοοικονομικές Ταμειακές Δαπάνες**	**2.782.300**	**3.320.000**	**3.309.000**	**3.299.000**	**3.288.000**
Β	**Σύνολο Ταμειακών Δαπανών (μη Χρηματοοικονομικές και Χρηματοοικονομικές)**	**2.782.300**	**3.320.000**	**3.309.000**	**3.299.000**	**3.288.000**
Γ	**Συνολικές μη Χρηματοοικονομικές Ταμειακές Δαπάνες πλην ΤΑΑ**	**2.782.300**	**3.320.000**	**3.309.000**	**3.299.000**	**3.288.000**

Αρχή Διασφάλισης του Απορρήτου των Επικοινωνιών

Μείζονα κατηγορία		2026	2027	2028	2029	2030
21	**Παροχές σε εργαζομένους**	**1.701.000**	**1.786.000**	**1.804.000**	**1.819.000**	**1.834.000**
	Τακτικός Προϋπολογισμός	1.701.000	1.786.000	1.804.000	1.819.000	1.834.000
22	**Κοινωνικές Παροχές**	**0**	**0**	**0**	**0**	**0**
	Τακτικός Προϋπολογισμός	0	0	0	0	0
23	**Μεταβιβάσεις**	**0**	**0**	**0**	**0**	**0**
	Τακτικός Προϋπολογισμός	0	0	0	0	0
24	**Αγαθά και υπηρεσίες**	**405.800**	**417.000**	**417.000**	**417.000**	**417.000**
	Τακτικός Προϋπολογισμός	405.800	417.000	417.000	417.000	417.000
25	**Επιδοτήσεις**	**0**	**0**	**0**	**0**	**0**
	Τακτικός Προϋπολογισμός	0	0	0	0	0
26	**Τόκοι (σε ακαθάριστη βάση)**	**0**	**0**	**0**	**0**	**0**
	Τακτικός Προϋπολογισμός	0	0	0	0	0
27	**Λοιπές Δαπάνες**	**0**	**0**	**0**	**0**	**0**
	Τακτικός Προϋπολογισμός	0	0	0	0	0
29	**Πιστώσεις υπό κατανομή**	**0**	**0**	**0**	**0**	**0**
	Τακτικός Προϋπολογισμός	0	0	0	0	0
31	**Πάγια περιουσιακά στοιχεία**	**164.700**	**220.000**	**20.000**	**20.000**	**20.000**
	Τακτικός Προϋπολογισμός	164.700	220.000	20.000	20.000	20.000
32	**Αποθέματα**	**0**	**0**	**0**	**0**	**0**
	Τακτικός Προϋπολογισμός	0	0	0	0	0
33	**Τιμαλφή**	**0**	**0**	**0**	**0**	**0**
	Τακτικός Προϋπολογισμός	0	0	0	0	0
Α	**Συνολικές μη Χρηματοοικονομικές Ταμειακές Δαπάνες**	**2.271.500**	**2.423.000**	**2.241.000**	**2.256.000**	**2.271.000**
Β	**Σύνολο Ταμειακών Δαπανών (μη Χρηματοοικονομικές και Χρηματοοικονομικές)**	**2.271.500**	**2.423.000**	**2.241.000**	**2.256.000**	**2.271.000**
Γ	**Συνολικές μη Χρηματοοικονομικές Ταμειακές Δαπάνες πλην ΤΑΑ**	**2.271.500**	**2.423.000**	**2.241.000**	**2.256.000**	**2.271.000**

Αρχή Διασφάλισης της Ποιότητας στην Πρωτοβάθμια και Δευτεροβάθμια Εκπαίδευση

Μείζονα κατηγορία		2026	2027	2028	2029	2030
21	**Παροχές σε εργαζομένους**	**58.000**	**59.000**	**59.000**	**59.000**	**59.000**
	Τακτικός Προϋπολογισμός	58.000	59.000	59.000	59.000	59.000
22	**Κοινωνικές Παροχές**	**0**	**0**	**0**	**0**	**0**
	Τακτικός Προϋπολογισμός	0	0	0	0	0
23	**Μεταβιβάσεις**	**0**	**0**	**0**	**0**	**0**
	Τακτικός Προϋπολογισμός	0	0	0	0	0
24	**Αγαθά και υπηρεσίες**	**13.000**	**13.000**	**13.000**	**13.000**	**13.000**
	Τακτικός Προϋπολογισμός	13.000	13.000	13.000	13.000	13.000
25	**Επιδοτήσεις**	**0**	**0**	**0**	**0**	**0**
	Τακτικός Προϋπολογισμός	0	0	0	0	0
26	**Τόκοι (σε ακαθάριστη βάση)**	**0**	**0**	**0**	**0**	**0**
	Τακτικός Προϋπολογισμός	0	0	0	0	0
27	**Λοιπές Δαπάνες**	**0**	**0**	**0**	**0**	**0**
	Τακτικός Προϋπολογισμός	0	0	0	0	0
29	**Πιστώσεις υπό κατανομή**	**0**	**0**	**0**	**0**	**0**
	Τακτικός Προϋπολογισμός	0	0	0	0	0
31	**Πάγια περιουσιακά στοιχεία**	**6.000**	**6.000**	**6.000**	**6.000**	**6.000**
	Τακτικός Προϋπολογισμός	6.000	6.000	6.000	6.000	6.000
32	**Αποθέματα**	**0**	**0**	**0**	**0**	**0**
	Τακτικός Προϋπολογισμός	0	0	0	0	0
33	**Τιμαλφή**	**0**	**0**	**0**	**0**	**0**
	Τακτικός Προϋπολογισμός	0	0	0	0	0
Α	**Συνολικές μη Χρηματοοικονομικές Ταμειακές Δαπάνες**	**77.000**	**78.000**	**78.000**	**78.000**	**78.000**
Β	**Σύνολο Ταμειακών Δαπανών (μη Χρηματοοικονομικές και Χρηματοοικονομικές)**	**77.000**	**78.000**	**78.000**	**78.000**	**78.000**
Γ	**Συνολικές μη Χρηματοοικονομικές Ταμειακές Δαπάνες πλην ΤΑΑ**	**77.000**	**78.000**	**78.000**	**78.000**	**78.000**

Εθνική Αρχή Ανώτατης Εκπαίδευσης

Μείζονα κατηγορία		2026	2027	2028	2029	2030
21	**Παροχές σε εργαζομένους**	**1.119.000**	**1.116.000**	**1.129.000**	**1.144.000**	**1.156.000**
	Τακτικός Προϋπολογισμός	1.119.000	1.116.000	1.129.000	1.144.000	1.156.000
22	**Κοινωνικές Παροχές**	**0**	**0**	**0**	**0**	**0**
	Τακτικός Προϋπολογισμός	0	0	0	0	0
23	**Μεταβιβάσεις**	**0**	**0**	**0**	**0**	**0**
	Τακτικός Προϋπολογισμός	0	0	0	0	0
24	**Αγαθά και υπηρεσίες**	**2.844.000**	**2.844.000**	**2.344.000**	**2.344.000**	**1.344.000**
	Τακτικός Προϋπολογισμός	344.000	344.000	344.000	344.000	344.000
	ΠΔΕ (πλην ΤΑΑ)	2.500.000	2.500.000	2.000.000	2.000.000	1.000.000
25	**Επιδοτήσεις**	**0**	**0**	**0**	**0**	**0**
	Τακτικός Προϋπολογισμός	0	0	0	0	0
26	**Τόκοι (σε ακαθάριστη βάση)**	**0**	**0**	**0**	**0**	**0**
	Τακτικός Προϋπολογισμός	0	0	0	0	0
27	**Λοιπές Δαπάνες**	**0**	**0**	**0**	**0**	**0**
	Τακτικός Προϋπολογισμός	0	0	0	0	0
29	**Πιστώσεις υπό κατανομή**	**0**	**0**	**0**	**0**	**0**
	Τακτικός Προϋπολογισμός	0	0	0	0	0
31	**Πάγια περιουσιακά στοιχεία**	**5.000**	**5.000**	**5.000**	**5.000**	**5.000**
	Τακτικός Προϋπολογισμός	5.000	5.000	5.000	5.000	5.000
32	**Αποθέματα**	**0**	**0**	**0**	**0**	**0**
	Τακτικός Προϋπολογισμός	0	0	0	0	0
33	**Τιμαλφή**	**0**	**0**	**0**	**0**	**0**
	Τακτικός Προϋπολογισμός	0	0	0	0	0
Α	**Συνολικές μη Χρηματοοικονομικές Ταμειακές Δαπάνες**	**3.968.000**	**3.965.000**	**3.478.000**	**3.493.000**	**2.505.000**
Β	**Σύνολο Ταμειακών Δαπανών (μη Χρηματοοικονομικές και Χρηματοοικονομικές)**	**3.968.000**	**3.965.000**	**3.478.000**	**3.493.000**	**2.505.000**
Γ	**Συνολικές μη Χρηματοοικονομικές Ταμειακές Δαπάνες πλην ΤΑΑ**	**3.968.000**	**3.965.000**	**3.478.000**	**3.493.000**	**2.505.000**

Εθνικός Οργανισμός Εξετάσεων

Μείζονα κατηγορία		2026	2027	2028	2029	2030
21	**Παροχές σε εργαζομένους**	**53.000**	**54.000**	**54.000**	**54.000**	**54.000**
	Τακτικός Προϋπολογισμός	53.000	54.000	54.000	54.000	54.000
22	**Κοινωνικές Παροχές**	**0**	**0**	**0**	**0**	**0**
	Τακτικός Προϋπολογισμός	0	0	0	0	0
23	**Μεταβιβάσεις**	**0**	**0**	**0**	**0**	**0**
	Τακτικός Προϋπολογισμός	0	0	0	0	0
24	**Αγαθά και υπηρεσίες**	**29.000**	**31.000**	**31.000**	**31.000**	**31.000**
	Τακτικός Προϋπολογισμός	29.000	31.000	31.000	31.000	31.000
25	**Επιδοτήσεις**	**0**	**0**	**0**	**0**	**0**
	Τακτικός Προϋπολογισμός	0	0	0	0	0
26	**Τόκοι (σε ακαθάριστη βάση)**	**0**	**0**	**0**	**0**	**0**
	Τακτικός Προϋπολογισμός	0	0	0	0	0
27	**Λοιπές Δαπάνες**	**0**	**0**	**0**	**0**	**0**
	Τακτικός Προϋπολογισμός	0	0	0	0	0
29	**Πιστώσεις υπό κατανομή**	**0**	**0**	**0**	**0**	**0**
	Τακτικός Προϋπολογισμός	0	0	0	0	0
31	**Πάγια περιουσιακά στοιχεία**	**7.000**	**7.000**	**7.000**	**7.000**	**7.000**
	Τακτικός Προϋπολογισμός	7.000	7.000	7.000	7.000	7.000
32	**Αποθέματα**	**0**	**0**	**0**	**0**	**0**
	Τακτικός Προϋπολογισμός	0	0	0	0	0
33	**Τιμαλφή**	**0**	**0**	**0**	**0**	**0**
	Τακτικός Προϋπολογισμός	0	0	0	0	0
Α	**Συνολικές μη Χρηματοοικονομικές Ταμειακές Δαπάνες**	**89.000**	**92.000**	**92.000**	**92.000**	**92.000**
Β	**Σύνολο Ταμειακών Δαπανών (μη Χρηματοοικονομικές και Χρηματοοικονομικές)**	**89.000**	**92.000**	**92.000**	**92.000**	**92.000**
Γ	**Συνολικές μη Χρηματοοικονομικές Ταμειακές Δαπάνες πλην ΤΑΑ**	**89.000**	**92.000**	**92.000**	**92.000**	**92.000**

Ανεξάρτητη Αρχή Δημοσίων Εσόδων

Μείζονα κατηγορία		2026	2027	2028	2029	2030
21	**Παροχές σε εργαζομένους**	**474.358.000**	**476.271.000**	**462.804.000**	**451.334.000**	**439.926.000**
	Τακτικός Προϋπολογισμός	474.358.000	476.271.000	462.804.000	451.334.000	439.926.000
22	**Κοινωνικές Παροχές**	**935.000**	**300.000**	**300.000**	**300.000**	**300.000**
	Τακτικός Προϋπολογισμός	935.000	300.000	300.000	300.000	300.000
23	**Μεταβιβάσεις**	**112.956.000**	**12.086.000**	**12.086.000**	**12.086.000**	**12.086.000**
	Τακτικός Προϋπολογισμός	88.344.000	12.086.000	12.086.000	12.086.000	12.086.000
	ΤΑΑ	24.612.000	0	0	0	0
24	**Αγαθά και υπηρεσίες**	**140.587.000**	**151.318.000**	**161.345.000**	**180.388.000**	**176.717.000**
	Τακτικός Προϋπολογισμός	110.357.000	151.118.000	152.008.000	153.008.000	153.008.000
	ΠΔΕ (πλην ΤΑΑ)	5.000.000	200.000	9.337.000	27.380.000	23.709.000
	ΤΑΑ	25.230.000	0	0	0	0
25	**Επιδοτήσεις**	**0**	**0**	**0**	**0**	**0**
	Τακτικός Προϋπολογισμός	0	0	0	0	0
26	**Τόκοι (σε ακαθάριστη βάση)**	**9.499.000**	**0**	**0**	**0**	**0**
	Τακτικός Προϋπολογισμός	9.499.000	0	0	0	0
27	**Λοιπές Δαπάνες**	**10.000**	**10.000**	**10.000**	**10.000**	**10.000**
	Τακτικός Προϋπολογισμός	10.000	10.000	10.000	10.000	10.000
29	**Πιστώσεις υπό κατανομή**	**0**	**48.300.000**	**46.663.000**	**32.000.000**	**14.000.000**
	Τακτικός Προϋπολογισμός	0	0	0	0	0
	ΠΔΕ (πλην ΤΑΑ)	0	48.300.000	46.663.000	32.000.000	14.000.000
31	**Πάγια περιουσιακά στοιχεία**	**5.025.000**	**11.175.000**	**10.555.000**	**3.585.000**	**3.585.000**
	Τακτικός Προϋπολογισμός	4.867.000	11.175.000	10.555.000	3.585.000	3.585.000
	ΤΑΑ	158.000	0	0	0	0
32	**Αποθέματα**	**0**	**0**	**0**	**0**	**0**
	Τακτικός Προϋπολογισμός	0	0	0	0	0
33	**Τιμαλφή**	**0**	**0**	**0**	**0**	**0**
	Τακτικός Προϋπολογισμός	0	0	0	0	0
Α	**Συνολικές μη Χρηματοοικονομικές Ταμειακές Δαπάνες**	**743.370.000**	**699.460.000**	**693.763.000**	**679.703.000**	**646.624.000**
Β	**Σύνολο Ταμειακών Δαπανών (μη Χρηματοοικονομικές και Χρηματοοικονομικές)**	**743.370.000**	**699.460.000**	**693.763.000**	**679.703.000**	**646.624.000**
Γ	**Συνολικές μη Χρηματοοικονομικές Ταμειακές Δαπάνες πλην ΤΑΑ**	**693.370.000**	**699.460.000**	**693.763.000**	**679.703.000**	**646.624.000**

Αρχή Καταπολέμησης της Νομιμοποίησης Εσόδων από Εγκληματικές Δραστηριότητες

Μείζονα κατηγορία		2026	2027	2028	2029	2030
21	**Παροχές σε εργαζομένους**	**2.672.000**	**2.833.000**	**2.848.000**	**2.861.000**	**2.875.000**
	Τακτικός Προϋπολογισμός	2.672.000	2.833.000	2.848.000	2.861.000	2.875.000
22	**Κοινωνικές Παροχές**	**0**	**0**	**0**	**0**	**0**
	Τακτικός Προϋπολογισμός	0	0	0	0	0
23	**Μεταβιβάσεις**	**0**	**0**	**0**	**0**	**0**
	Τακτικός Προϋπολογισμός	0	0	0	0	0
24	**Αγαθά και υπηρεσίες**	**458.000**	**665.000**	**627.000**	**627.000**	**627.000**
	Τακτικός Προϋπολογισμός	458.000	665.000	627.000	627.000	627.000
25	**Επιδοτήσεις**	**0**	**0**	**0**	**0**	**0**
	Τακτικός Προϋπολογισμός	0	0	0	0	0
26	**Τόκοι (σε ακαθάριστη βάση)**	**0**	**0**	**0**	**0**	**0**
	Τακτικός Προϋπολογισμός	0	0	0	0	0
27	**Λοιπές Δαπάνες**	**0**	**0**	**0**	**0**	**0**
	Τακτικός Προϋπολογισμός	0	0	0	0	0
29	**Πιστώσεις υπό κατανομή**	**0**	**0**	**0**	**0**	**0**
	Τακτικός Προϋπολογισμός	0	0	0	0	0
31	**Πάγια περιουσιακά στοιχεία**	**681.000**	**115.000**	**127.000**	**127.000**	**127.000**
	Τακτικός Προϋπολογισμός	681.000	115.000	127.000	127.000	127.000
32	**Αποθέματα**	**0**	**0**	**0**	**0**	**0**
	Τακτικός Προϋπολογισμός	0	0	0	0	0
33	**Τιμαλφή**	**0**	**0**	**0**	**0**	**0**
	Τακτικός Προϋπολογισμός	0	0	0	0	0
Α	**Συνολικές μη Χρηματοοικονομικές Ταμειακές Δαπάνες**	**3.811.000**	**3.613.000**	**3.602.000**	**3.615.000**	**3.629.000**
Β	**Σύνολο Ταμειακών Δαπανών (μη Χρηματοοικονομικές και Χρηματοοικονομικές)**	**3.811.000**	**3.613.000**	**3.602.000**	**3.615.000**	**3.629.000**
Γ	**Συνολικές μη Χρηματοοικονομικές Ταμειακές Δαπάνες πλην ΤΑΑ**	**3.811.000**	**3.613.000**	**3.602.000**	**3.615.000**	**3.629.000**

Εθνικό Συμβούλιο Ραδιοτηλεόρασης

Μείζονα κατηγορία		2026	2027	2028	2029	2030
21	**Παροχές σε εργαζομένους**	**1.841.000**	**1.889.000**	**1.907.000**	**1.925.000**	**1.942.000**
	Τακτικός Προϋπολογισμός	1.841.000	1.889.000	1.907.000	1.925.000	1.942.000
22	**Κοινωνικές Παροχές**	**0**	**0**	**0**	**0**	**0**
	Τακτικός Προϋπολογισμός	0	0	0	0	0
23	**Μεταβιβάσεις**	**40.000**	**30.000**	**30.000**	**30.000**	**30.000**
	Τακτικός Προϋπολογισμός	40.000	30.000	30.000	30.000	30.000
24	**Αγαθά και υπηρεσίες**	**436.000**	**833.000**	**833.000**	**833.000**	**833.000**
	Τακτικός Προϋπολογισμός	436.000	833.000	833.000	833.000	833.000
25	**Επιδοτήσεις**	**0**	**0**	**0**	**0**	**0**
	Τακτικός Προϋπολογισμός	0	0	0	0	0
26	**Τόκοι (σε ακαθάριστη βάση)**	**0**	**0**	**0**	**0**	**0**
	Τακτικός Προϋπολογισμός	0	0	0	0	0
27	**Λοιπές Δαπάνες**	**0**	**0**	**0**	**0**	**0**
	Τακτικός Προϋπολογισμός	0	0	0	0	0
29	**Πιστώσεις υπό κατανομή**	**127.000**	**300.000**	**300.000**	**50.000**	**0**
	Τακτικός Προϋπολογισμός	127.000	300.000	300.000	50.000	0
31	**Πάγια περιουσιακά στοιχεία**	**17.000**	**17.000**	**17.000**	**17.000**	**17.000**
	Τακτικός Προϋπολογισμός	17.000	17.000	17.000	17.000	17.000
32	**Αποθέματα**	**0**	**0**	**0**	**0**	**0**
	Τακτικός Προϋπολογισμός	0	0	0	0	0
33	**Τιμαλφή**	**0**	**0**	**0**	**0**	**0**
	Τακτικός Προϋπολογισμός	0	0	0	0	0
Α	**Συνολικές μη Χρηματοοικονομικές Ταμειακές Δαπάνες**	**2.461.000**	**3.069.000**	**3.087.000**	**2.855.000**	**2.822.000**
Β	**Σύνολο Ταμειακών Δαπανών (μη Χρηματοοικονομικές και Χρηματοοικονομικές)**	**2.461.000**	**3.069.000**	**3.087.000**	**2.855.000**	**2.822.000**
Γ	**Συνολικές μη Χρηματοοικονομικές Ταμειακές Δαπάνες πλην ΤΑΑ**	**2.461.000**	**3.069.000**	**3.087.000**	**2.855.000**	**2.822.000**

Επιθεώρηση Εργασίας

Μείζονα κατηγορία		2026	2027	2028	2029	2030
21	**Παροχές σε εργαζομένους**	**30.253.455**	**28.317.000**	**28.072.000**	**27.823.000**	**27.565.000**
	Τακτικός Προϋπολογισμός	30.253.455	28.317.000	28.072.000	27.823.000	27.565.000
22	**Κοινωνικές Παροχές**	**0**	**0**	**0**	**0**	**0**
	Τακτικός Προϋπολογισμός	0	0	0	0	0
23	**Μεταβιβάσεις**	**46.000**	**0**	**0**	**0**	**0**
	Τακτικός Προϋπολογισμός	46.000	0	0	0	0
24	**Αγαθά και υπηρεσίες**	**4.175.500**	**5.071.000**	**5.159.000**	**5.167.000**	**5.279.000**
	Τακτικός Προϋπολογισμός	4.175.500	5.071.000	5.159.000	5.167.000	5.279.000
25	**Επιδοτήσεις**	**0**	**0**	**0**	**0**	**0**
	Τακτικός Προϋπολογισμός	0	0	0	0	0
26	**Τόκοι (σε ακαθάριστη βάση)**	**5.000**	**0**	**0**	**0**	**0**
	Τακτικός Προϋπολογισμός	5.000	0	0	0	0
27	**Λοιπές Δαπάνες**	**0**	**0**	**0**	**0**	**0**
	Τακτικός Προϋπολογισμός	0	0	0	0	0
29	**Πιστώσεις υπό κατανομή**	**0**	**0**	**0**	**0**	**0**
	Τακτικός Προϋπολογισμός	0	0	0	0	0
31	**Πάγια περιουσιακά στοιχεία**	**775.000**	**367.000**	**347.000**	**352.000**	**357.000**
	Τακτικός Προϋπολογισμός	775.000	367.000	347.000	352.000	357.000
32	**Αποθέματα**	**0**	**0**	**0**	**0**	**0**
	Τακτικός Προϋπολογισμός	0	0	0	0	0
33	**Τιμαλφή**	**0**	**0**	**0**	**0**	**0**
	Τακτικός Προϋπολογισμός	0	0	0	0	0
Α	**Συνολικές μη Χρηματοοικονομικές Ταμειακές Δαπάνες**	**35.254.955**	**33.755.000**	**33.578.000**	**33.342.000**	**33.201.000**
Β	**Σύνολο Ταμειακών Δαπανών (μη Χρηματοοικονομικές και Χρηματοοικονομικές)**	**35.254.955**	**33.755.000**	**33.578.000**	**33.342.000**	**33.201.000**
Γ	**Συνολικές μη Χρηματοοικονομικές Ταμειακές Δαπάνες πλην ΤΑΑ**	**35.254.955**	**33.755.000**	**33.578.000**	**33.342.000**	**33.201.000**

Ανεξάρτητη Αρχή Ελέγχου της Αγοράς και Προστασίας του Καταναλωτή

Μείζονα κατηγορία		2026	2027	2028	2029	2030
21	**Παροχές σε εργαζομένους**	**4.158.000**	**4.893.000**	**4.902.000**	**4.911.000**	**4.919.000**
	Τακτικός Προϋπολογισμός	4.158.000	4.893.000	4.902.000	4.911.000	4.919.000
22	**Κοινωνικές Παροχές**	**0**	**0**	**0**	**0**	**0**
	Τακτικός Προϋπολογισμός	0	0	0	0	0
23	**Μεταβιβάσεις**	**0**	**0**	**0**	**0**	**0**
	Τακτικός Προϋπολογισμός	0	0	0	0	0
24	**Αγαθά και υπηρεσίες**	**2.527.000**	**5.675.000**	**739.000**	**739.000**	**739.000**
	Τακτικός Προϋπολογισμός	558.000	739.000	739.000	739.000	739.000
	ΠΔΕ (πλην ΤΑΑ)	1.969.000	4.936.000	0	0	0
25	**Επιδοτήσεις**	**0**	**0**	**0**	**0**	**0**
	Τακτικός Προϋπολογισμός	0	0	0	0	0
26	**Τόκοι (σε ακαθάριστη βάση)**	**15.000**	**0**	**0**	**0**	**0**
	Τακτικός Προϋπολογισμός	15.000	0	0	0	0
27	**Λοιπές Δαπάνες**	**0**	**0**	**0**	**0**	**0**
	Τακτικός Προϋπολογισμός	0	0	0	0	0
29	**Πιστώσεις υπό κατανομή**	**106.000**	**139.000**	**75.000**	**75.000**	**75.000**
	Τακτικός Προϋπολογισμός	75.000	75.000	75.000	75.000	75.000
	ΠΔΕ (πλην ΤΑΑ)	31.000	64.000	0	0	0
31	**Πάγια περιουσιακά στοιχεία**	**134.000**	**134.000**	**134.000**	**134.000**	**134.000**
	Τακτικός Προϋπολογισμός	134.000	134.000	134.000	134.000	134.000
32	**Αποθέματα**	**0**	**0**	**0**	**0**	**0**
	Τακτικός Προϋπολογισμός	0	0	0	0	0
33	**Τιμαλφή**	**0**	**0**	**0**	**0**	**0**
	Τακτικός Προϋπολογισμός	0	0	0	0	0
Α	**Συνολικές μη Χρηματοοικονομικές Ταμειακές Δαπάνες**	**6.940.000**	**10.841.000**	**5.850.000**	**5.859.000**	**5.867.000**
Β	**Σύνολο Ταμειακών Δαπανών (μη Χρηματοοικονομικές και Χρηματοοικονομικές)**	**6.940.000**	**10.841.000**	**5.850.000**	**5.859.000**	**5.867.000**
Γ	**Συνολικές μη Χρηματοοικονομικές Ταμειακές Δαπάνες πλην ΤΑΑ**	**6.940.000**	**10.841.000**	**5.850.000**	**5.859.000**	**5.867.000**

Ρυθμιστική Αρχή Σιδηροδρόμων

Μείζονα κατηγορία		2026	2027	2028	2029	2030
21	**Παροχές σε εργαζομένους**	**1.220.000**	**1.451.000**	**1.464.000**	**1.476.000**	**1.488.000**
	Τακτικός Προϋπολογισμός	1.220.000	1.451.000	1.464.000	1.476.000	1.488.000
22	**Κοινωνικές Παροχές**	**0**	**0**	**0**	**0**	**0**
	Τακτικός Προϋπολογισμός	0	0	0	0	0
23	**Μεταβιβάσεις**	**0**	**0**	**0**	**0**	**0**
	Τακτικός Προϋπολογισμός	0	0	0	0	0
24	**Αγαθά και υπηρεσίες**	**1.173.400**	**2.405.000**	**2.888.000**	**3.614.000**	**3.614.000**
	Τακτικός Προϋπολογισμός	1.173.400	2.405.000	2.888.000	3.614.000	3.614.000
25	**Επιδοτήσεις**	**0**	**0**	**0**	**0**	**0**
	Τακτικός Προϋπολογισμός	0	0	0	0	0
26	**Τόκοι (σε ακαθάριστη βάση)**	**0**	**0**	**0**	**0**	**0**
	Τακτικός Προϋπολογισμός	0	0	0	0	0
27	**Λοιπές Δαπάνες**	**0**	**0**	**0**	**0**	**0**
	Τακτικός Προϋπολογισμός	0	0	0	0	0
29	**Πιστώσεις υπό κατανομή**	**0**	**0**	**0**	**0**	**0**
	Τακτικός Προϋπολογισμός	0	0	0	0	0
31	**Πάγια περιουσιακά στοιχεία**	**87.000**	**118.000**	**142.000**	**168.000**	**168.000**
	Τακτικός Προϋπολογισμός	87.000	118.000	142.000	168.000	168.000
32	**Αποθέματα**	**0**	**0**	**0**	**0**	**0**
	Τακτικός Προϋπολογισμός	0	0	0	0	0
33	**Τιμαλφή**	**0**	**0**	**0**	**0**	**0**
	Τακτικός Προϋπολογισμός	0	0	0	0	0
Α	**Συνολικές μη Χρηματοοικονομικές Ταμειακές Δαπάνες**	**2.480.400**	**3.974.000**	**4.494.000**	**5.258.000**	**5.270.000**
Β	**Σύνολο Ταμειακών Δαπανών (μη Χρηματοοικονομικές και Χρηματοοικονομικές)**	**2.480.400**	**3.974.000**	**4.494.000**	**5.258.000**	**5.270.000**
Γ	**Συνολικές μη Χρηματοοικονομικές Ταμειακές Δαπάνες πλην ΤΑΑ**	**2.480.400**	**3.974.000**	**4.494.000**	**5.258.000**	**5.270.000**

Σύνολο φορέων (σε ευρώ)

Μείζονα κατηγορία		2026	2027	2028	2029	2030
21	**Παροχές σε εργαζομένους**	**16.337.781.666**	**16.538.554.000**	**16.280.715.000**	**16.084.477.000**	**15.880.718.000**
	Τακτικός Προϋπολογισμός	16.250.952.666	16.459.297.000	16.210.741.000	16.056.134.000	15.865.777.000
	ΠΔΕ (πλην ΤΑΑ)	66.298.000	79.257.000	69.974.000	28.343.000	14.941.000
	ΤΑΑ	20.531.000	0	0	0	0
22	**Κοινωνικές Παροχές**	**642.984.531**	**767.751.000**	**886.689.000**	**977.538.000**	**978.238.000**
	Τακτικός Προϋπολογισμός	590.884.531	756.055.000	874.857.000	965.570.000	978.238.000
	ΠΔΕ (πλην ΤΑΑ)	52.100.000	11.696.000	11.832.000	11.968.000	0
	ΤΑΑ	0	0	0	0	0
23	**Μεταβιβάσεις**	**47.634.113.502**	**41.462.619.000**	**41.463.986.000**	**42.658.341.000**	**43.174.956.000**
	Τακτικός Προϋπολογισμός	37.093.237.502	38.046.179.000	38.628.761.000	40.283.725.000	41.345.376.000
	ΠΔΕ (πλην ΤΑΑ)	6.834.209.000	3.416.440.000	2.835.225.000	2.374.616.000	1.829.580.000
	ΤΑΑ	3.706.667.000	0	0	0	0
24	**Αγαθά και υπηρεσίες**	**4.922.852.847**	**2.436.673.000**	**2.278.856.000**	**2.113.032.000**	**1.957.308.000**
	Τακτικός Προϋπολογισμός	2.757.383.847	1.964.028.000	1.901.906.000	1.882.706.000	1.862.165.000
	ΠΔΕ (πλην ΤΑΑ)	625.843.000	472.645.000	376.950.000	230.326.000	95.143.000
	ΤΑΑ	1.539.626.000	0	0	0	0
25	**Επιδοτήσεις**	**1.307.600.000**	**569.595.000**	**429.555.000**	**332.304.000**	**116.105.000**
	Τακτικός Προϋπολογισμός	377.300.000	80.500.000	80.500.000	80.500.000	80.500.000
	ΠΔΕ (πλην ΤΑΑ)	830.300.000	489.095.000	349.055.000	251.804.000	35.605.000
	ΤΑΑ	100.000.000	0	0	0	0
26	**Τόκοι (σε ακαθάριστη βάση)**	**8.558.395.630**	**9.178.049.000**	**9.183.926.000**	**9.088.401.000**	**9.046.642.000**
	Τακτικός Προϋπολογισμός	8.558.395.630	9.178.049.000	9.183.926.000	9.088.401.000	9.046.642.000
	ΠΔΕ (πλην ΤΑΑ)	0	0	0	0	0
	ΤΑΑ	0	0	0	0	0
27	**Λοιπές Δαπάνες**	**66.123.939**	**120.822.000**	**100.822.000**	**100.822.000**	**100.822.000**
	Τακτικός Προϋπολογισμός	66.123.939	120.822.000	100.822.000	100.822.000	100.822.000
	ΠΔΕ (πλην ΤΑΑ)	0	0	0	0	0
	ΤΑΑ	0	0	0	0	0
29	**Πιστώσεις υπό κατανομή**	**1.212.589.421**	**8.830.865.000**	**12.648.523.000**	**16.076.589.000**	**20.177.471.000**
	Τακτικός Προϋπολογισμός	1.137.558.421	3.706.266.000	5.305.964.000	6.951.728.000	8.504.328.000
	ΠΔΕ (πλην ΤΑΑ)	75.031.000	5.124.599.000	7.342.559.000	9.124.861.000	11.673.143.000
	ΤΑΑ	0	0	0	0	0
31	**Πάγια περιουσιακά στοιχεία**	**6.151.412.795**	**5.554.372.000**	**4.854.537.000**	**4.809.160.000**	**3.682.420.000**
	Τακτικός Προϋπολογισμός	3.381.015.795	4.148.104.000	3.640.132.000	3.631.078.000	3.130.832.000
	ΠΔΕ (πλην ΤΑΑ)	1.316.219.000	1.406.268.000	1.214.405.000	1.178.082.000	551.588.000
	ΤΑΑ	1.454.178.000	0	0	0	0
32	**Αποθέματα**	**0**	**402.195.000**	**383.447.000**	**383.643.000**	**383.444.000**
	Τακτικός Προϋπολογισμός	0	402.195.000	383.447.000	383.643.000	383.444.000
	ΠΔΕ (πλην ΤΑΑ)	0	0	0	0	0
	ΤΑΑ	0	0	0	0	0
33	**Τιμαλφή**	**111.000**	**84.000**	**84.000**	**84.000**	**84.000**
	Τακτικός Προϋπολογισμός	111.000	84.000	84.000	84.000	84.000
	ΠΔΕ (πλην ΤΑΑ)	0	0	0	0	0
	ΤΑΑ	0	0	0	0	0
Α	**Συνολικές μη Χρηματοοικονομικές Ταμειακές Δαπάνες**	**86.833.965.331**	**85.861.579.000**	**88.511.140.000**	**92.624.391.000**	**95.498.208.000**
41	Ειδικά τραβηκτικά δικαιώματα (SDRs)	0	0	0	0	0
43	Χρεωστικοί τίτλοι	0	0	0	0	0
44	Δάνεια	9.922.959.000	8.652.000.000	8.265.000.000	7.360.000.000	6.220.000.000
45	Συμμετοχικοί τίτλοι και μερίδια επενδυτικών κεφαλαίων	2.125.919.818	1.701.720.000	1.176.620.000	1.141.478.000	1.092.078.000
49	Προκαταβολές και λοιπές απαιτήσεις	64.357.860	0	0	0	0
51	Ειδικά τραβηκτικά δικαιώματα (SDRs)	0	0	0	0	0
52	Υποχρεώσεις από Νόμισμα και καταθέσεις	0	0	0	0	0
53	Χρεωστικοί τίτλοι (υποχρεώσεις)	23.662.768.000	18.424.351.000	24.238.077.000	19.191.935.000	20.105.526.000
54	Δάνεια	1.810.478.566.000	1.983.073.218.000	2.036.697.962.000	2.062.030.658.000	2.084.137.525.000
57	Χρηματοοικονομικά παράγωγα	334.679.000	312.329.000	293.475.000	199.387.000	200.778.000
Β	**Σύνολο Ταμειακών Δαπανών (μη Χρηματοοικονομικές και Χρηματοοικονομικές)**	**1.933.423.215.008**	**2.098.025.197.000**	**2.159.182.274.000**	**2.182.547.849.000**	**2.207.254.115.000**
Γ	**Συνολικές μη Χρηματοοικονομικές Ταμειακές Δαπάνες πλην ΤΑΑ**	**80.012.963.331**	**85.861.579.000**	**88.511.140.000**	**92.624.391.000**	**95.498.208.000**
Δ	**Εθνικολογιστικές προσαρμογές**	**1.073.340.107**	**-77.236.100**	**916.645.500**	**1.027.799.100**	**1.575.186.700**
Α+Δ	**Μη Χρηματοοικονομικές δαπάνες κατά ESA**	**87.907.305.438**	**85.784.342.900**	**89.427.785.500**	**93.652.190.100**	**97.073.394.700**

Υποσημειώσεις επί των ανωτέρω πινάκων για τους φορείς Κεντρικής Διοίκησης:

1/ *Στις εκτιμήσεις των δαπανών των φορέων της Κεντρικής Διοίκησης για το 2026 συμπεριλαμβάνονται οι δαπάνες που καλύφθηκαν από το τακτικό και το ειδικό αποθεματικό, οι εγγραφές σε ύψος δαπανών και οι δαπάνες για μεταναστευτικές ροές. Κατά συνέπεια το ύψος των εκτιμώμενων δαπανών έτους 2026 δεν είναι συγκρίσιμο με τις προβλέψεις των ετών 2027-2030.*

2/ *Οι δαπάνες για νέες προσλήψεις για τα έτη 2027-2030 προβλέπονται στην κατηγορία «Πιστώσεις υπό κατανομή» των Γενικών Κρατικών Δαπανών και διατίθενται σταδιακά για τις δαπάνες των παροχών σε εργαζόμενους των φορέων της Κεντρικής Διοίκησης κατά την εκτέλεση του προϋπολογισμού, με βάση την υλοποίηση των προσλήψεων σε αυτούς.*

4.2. Μεταβιβάσεις Τακτικού Προϋπολογισμού

Πίνακας 12 | Μεταβιβάσεις Τακτικού Προϋπολογισμού σε φορείς εντός και εκτός της Γενικής Κυβέρνησης σε ταμειακή βάση (σε εκατ. ευρώ)

	2025	2026	2027	2028	2029	2030
	Πληρωμές	Εκτιμήσεις	Προβλέψεις	Προβλέψεις	Προβλέψεις	Προβλέψεις
Μεταβιβάσεις από τον Τακτικό Προϋπολογισμό σε φορείς εντός Γενικής Κυβέρνησης						
1. Τρέχουσες εγχώριες μεταβιβάσεις (1α+1β+1γ+1δ)	25.731	27.406	28.805	29.405	30.500	31.532
1α) Μεταβιβάσεις στην Κεντρική Διοίκηση	0	0	0	0	0	0
1β) Μεταβιβάσεις σε νοσοκομεία και ΠΦΥ	1.696	1.396	1.723	1.800	1.875	1.875
1γ) Μεταβιβάσεις σε ΟΤΑ	3.379	3.448	3.551	3.551	3.551	3.551
1δ) Μεταβιβάσεις σε ΟΚΑ	20.656	22.562	23.530	24.053	25.074	26.105
1δ1. Παροχές κύριας και επικουρικής σύνταξης	13.847	15.164	14.710	15.325	16.299	17.303
1δ2. Παροχές σε ανέργους	1.061	1.178	770	770	770	770
1δ3. Παροχές υγείας	1.971	2.107	2.242	2.047	2.047	2.047
1δ4. Παροχές προνοιακού χαρακτήρα	2.972	3.224	3.335	3.381	3.427	3.455
1δ5. Λειτουργικές & έκτακτες δαπάνες	21	22	28	28	28	28
1δ6. Αντιπαροχή του άρθρου 34 του ν.2773/1999	554	579	579	579	579	579
1δ7. Έκτακτη επιχορήγηση σε ΟΚΑ για την εξόφληση ληξιπρόθεσμων οφειλών	0	0	0	0	0	0
1δ8. Έκτακτη επιχορήγηση σε ΟΚΑ για την εξόφληση εκκρεμών αιτήσεων συνταξιοδότησης	0	0	0	0	0	0
1δ9. Μεταβίβαση σε ΟΚΑ για λοιπούς σκοπούς	230	288	1.867	1.924	1.924	1.923
2. Μεταβιβάσεις σε λοιπά νομικά πρόσωπα	3.423	4.373	4.183	4.139	4.198	4.218
3. Λοιπές μεταβιβάσεις (τρέχουσες εγχώριες)	1	0	0	0	0	0
4. Επιχορηγήσεις επενδύσεων εσωτερικού	229	223	245	245	245	245
Εκ των οποίων:						
Επιχορηγήσεις επενδύσεων εσωτερικού διάφορες	29	23	25	25	25	25
Κεντρικοί Αυτοτελείς Πόροι (ΚΑΠ) για επενδυτικές δαπάνες Δήμων	200	200	221	221	221	221
5. Λοιπές μεταβιβάσεις	45	212	206	0	0	0
I Σύνολο μεταβιβάσεων εντός ΓΚ Τακτικού Προϋπολογισμού (1+2+3+4+5)	**29.429**	**32.213**	**33.438**	**33.789**	**34.944**	**35.995**
Μεταβιβάσεις από τον Τακτικό Προϋπολογισμό σε φορείς εκτός Γενικής Κυβέρνησης						
1. Μεταβιβάσεις σε λοιπά νομικά πρόσωπα	563	657	368	361	370	366
2. Λοιπές μεταβιβάσεις (τρέχουσες εγχώριες)	175	496	144	170	198	226
3. Τρέχουσες μεταβιβάσεις προς οργανισμούς και κράτη-μέλη της Ευρωπαϊκής Ένωσης (ΕΕ)	2.495	3.013	3.610	3.989	4.452	4.439
4. Λοιπές μεταβιβάσεις	1.315	714	485	320	320	320
II Σύνολο μεταβιβάσεων εκτός ΓΚ Τακτικού Προϋπολογισμού (1+2+3+4)	**4.548**	**4.880**	**4.608**	**4.840**	**5.340**	**5.351**
III Σύνολο μεταβιβάσεων Τακτικού Προϋπολογισμού (I+II)	**33.977**	**37.093**	**38.046**	**38.629**	**40.284**	**41.345**

4.3. Ανώτατα όρια φυσικών παραλαβών

Πίνακας 13 | Ανώτατο όριο φυσικών παραλαβών εξοπλιστικών προγραμμάτων Υπουργείου Εθνικής Άμυνας (σε εκατ. ευρώ)

Έτος	Παραλαβές εξοπλιστικών
2026	2.300
2027	2.400
2028	2.600
2029	2.700
2030	2.700
2031	2.700
2032	2.700
2033	2.700
2034	2.700
2035	2.700
2036	2.700

Παράρτημα: Γνώμη ΕΔΣ

ΕΛΛΗΝΙΚΟ ΔΗΜΟΣΙΟΝΟΜΙΚΟ ΣΥΜΒΟΥΛΙΟ

Αθήνα, 18 Νοεμβρίου 2026

Γνώμη επί του Πολυετούς Δημοσιονομικού Προγραμματισμού 2027-2030

Το Ελληνικό Δημοσιονομικό Συμβούλιο (ΕΔΣ), σύμφωνα με το άρθρο 2, παρ. 4, και το άρθρο 42, παρ. 4 του Ν.4270/2014, όπως τροποποιήθηκαν με τον Ν.5217/2025 και ισχύουν, καθώς και με το άρθρο 2, παρ. 1 (α), το άρθρο 4, παρ. 4 και το άρθρο 5 του Κανονισμού (ΕΕ) 473/2013, αξιολογεί ως ανεξάρτητος δημοσιονομικός φορέας τις μακροοικονομικές και δημοσιονομικές προβλέψεις στις οποίες στηρίζεται ο Πολυετής Δημοσιονομικός Προγραμματισμός 2027-2030 (ΠΔΠ 2027-2030) και διαπιστώνει τη συμμόρφωση με τους ειδικούς αριθμητικούς δημοσιονομικούς κανόνες.

Η παρούσα αξιολόγηση λαμβάνει υπόψη τα εξής:

α) Το μακροοικονομικό και δημοσιονομικό σενάριο, όπως διαβιβάστηκαν στο ΕΔΣ από το Υπουργείο Εθνικής Οικονομίας και Οικονομικών (ΥΠΕΘΟ), στις 27/10/2026 και 12/11/2026, αντίστοιχα, καθώς και τον τεχνικό διάλογο μεταξύ εμπειρογνωμόνων του ΥΠΕΘΟ και του ΕΔΣ.

β) Τις προβλέψεις του Προσχεδίου του Κρατικού Προϋπολογισμού 2027 (ΠΚΠ 2027), της Ετήσιας Έκθεσης Προόδου 2026 (ΕΕΠ 2026), του Κρατικού Προϋπολογισμού 2026 (ΚΠ 2026), καθώς και του Μεσοπρόθεσμου Δημοσιονομικού-Διαρθρωτικού Σχεδίου 2025-2028 (ΜΔΣ 2025-2028).[1,2,3,4]

γ) Τα πιο πρόσφατα μακροοικονομικά και δημοσιονομικά στοιχεία της ελληνικής οικονομίας από την Ελληνική Στατιστική Αρχή (ΕΛΣΤΑΤ), τα οποία καλύπτουν έως και το Α΄ εξάμηνο του τρέχοντος έτους (Οκτώβριος 2026).[5]

δ) Τις φθινοπωρινές προβλέψεις της Ευρωπαϊκής Επιτροπής (Νοέμβριος 2026), καθώς και προβλέψεις άλλων διεθνών και εγχώριων φορέων για την εξέλιξη των βασικών μακροοικονομικών και δημοσιονομικών μεγεθών της ελληνικής οικονομίας.[6]

ε) Τις προβλέψεις για την εξέλιξη του ΑΕΠ με βάση τα οικονομετρικά υποδείγματα του ΕΔΣ.

Μακροοικονομικές προβλέψεις

Οι μακροοικονομικές προβλέψεις επί των οποίων στηρίζεται ο ΠΔΠ 2027-2030, για τα έτη 2026 και 2027 με εκτιμώμενους ρυθμούς μεγέθυνσης του πραγματικού ΑΕΠ 2,0% και 2,3%, αντίστοιχα, ευθυγραμμίζονται με εκείνες του ΠΚΠ 2027 (βλ. Διάγραμμα 1). Οι προβλέψεις αυτές ενσωματώνουν τις αναθεωρημένες εκτιμήσεις της ΕΛΣΤΑΤ για το ΑΕΠ και τις επιμέρους

[1] ΥΠΕΘΟ, Προσχέδιο Κρατικού Προϋπολογισμού 2027, Οκτώβριος 2026.
[2] ΥΠΕΘΟ, Ετήσια Έκθεση Προόδου 2026, Ελλάδα, Απρίλιος 2026 (στα αγγλικά).
[3] ΥΠΕΘΟ, Εισηγητική Έκθεση Κρατικού Προϋπολογισμού 2026, Νοέμβριος 2025.
[4] ΥΠΕΘΟ, Μεσοπρόθεσμο Δημοσιονομικό-Διαρθρωτικό Σχέδιο 2025-2028, Οκτώβριος 2024.
[5] ΕΛΣΤΑΤ, Τριμηνιαίοι Εθνικοί Λογαριασμοί 2ο Τρίμηνο 2026, Δελτίο Τύπου 07/09/2026, Ετήσιοι Εθνικοί Λογαριασμοί (2η εκτίμηση), Δελτίο Τύπου 16/10/2026, Τριμηνιαίοι μη χρηματοοικονομικοί λογαριασμοί Γενικής Κυβέρνησης 2ο Τρίμηνο 2026, Δελτίο Τύπου 21/10/2026 και Δημοσιονομικά Στοιχεία 2022-2025 (2η κοινοποίηση), Δελτίο Τύπου 21/10/2026.
[6] Ευρωπαϊκή Επιτροπή, φθινοπωρινές προβλέψεις 2026.

συνιστώσες του, οι οποίες ανακοινώθηκαν στο μεσοδιάστημα.[7] Για το ΕΔΣ εξακολουθούν να ισχύουν οι παρατηρήσεις που αναπτύχθηκαν στη σχετική Γνωμοδότηση.[8]

Διάγραμμα 1: Προβλέψεις του ΕΔΣ για τον ρυθμό μεταβολής του πραγματικού ΑΕΠ, έτη 2026 & 2027

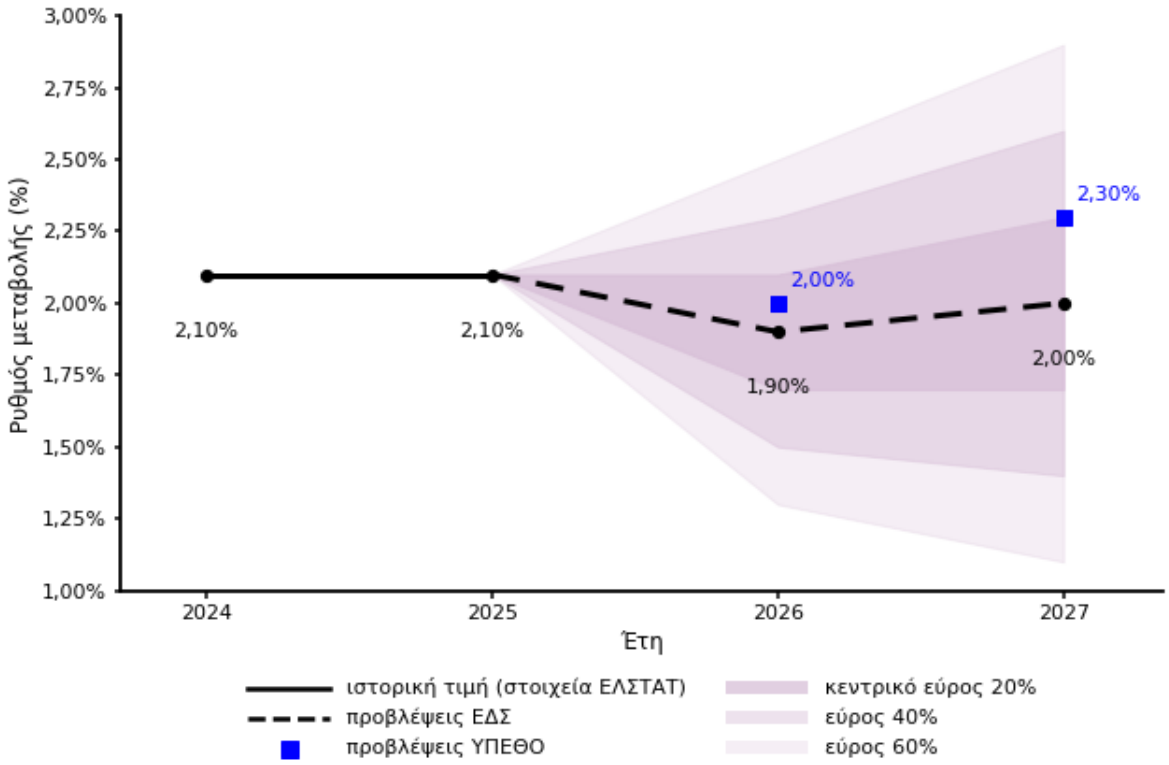

Πηγή: Οικονομετρικά υποδείγματα πρόβλεψης του ΕΔΣ

Για την περίοδο 2028-2030, το μακροοικονομικό σενάριο του ΠΔΠ 2027-2030 προβλέπει διατήρηση του ρυθμού μεγέθυνσης του πραγματικού ΑΕΠ κοντά στο 2%, με προβλεπόμενους ρυθμούς 2,1% για το 2028 και το 2029 και 2,0% για το 2030 (βλ. Διάγραμμα 2). Η ελληνική οικονομία αναμένεται, επομένως, να διατηρήσει την αναπτυξιακή δυναμική των τελευταίων ετών, καθώς από το 2023, το πραγματικό ΑΕΠ αυξάνεται με ρυθμό περίπου 2,1% ετησίως, ταχύτερα από το μέσο όρο της ευρωζώνης, με τη διαδικασία σύγκλισης να συνεχίζεται. Οι προβλέψεις αυτές αποτυπώνουν μια ευνοϊκότερη μεσοπρόθεσμη αναπτυξιακή προοπτική σε σχέση με το ΠΔΠ 2026-2029 και στηρίζονται κυρίως στη διατήρηση της δυναμικής της εγχώριας ζήτησης. Ειδικότερα, η ιδιωτική κατανάλωση αναμένεται να συνεχίσει να ενισχύεται, υποστηριζόμενη από τις ευνοϊκές εξελίξεις στην αγορά εργασίας και κυρίως, από τη συνεχιζόμενη αύξηση της απασχόλησης, ενώ η επενδυτική δραστηριότητα προβλέπεται να διατηρηθεί σε υψηλά επίπεδα.

Ο μέσος προβλεπόμενος ρυθμός μεγέθυνσης για την περίοδο 2027-2030 διαμορφώνεται σε 2,1%, υπερβαίνοντας τις αντίστοιχες μεσοπρόθεσμες προβλέψεις άλλων διεθνών οργανισμών, γεγονός που υποδηλώνει σχετικά ευνοϊκές παραδοχές του ΥΠΕΘΟ για τη διατήρηση της αναπτυξιακής δυναμικής της ελληνικής οικονομίας. Συγκεκριμένα, η Ευρωπαϊκή Επιτροπή (Debt Sustainability Monitor 2025, Φεβρουάριος 2026) προβλέπει μέσο ετήσιο ρυθμό μεγέθυνσης 0,8% για την περίοδο 2027-2030 στο σενάριο βάσης, ενώ το Διεθνές Νομισματικό Ταμείο (World Economic Outlook Database) προβλέπει 1,7% για την ίδια περίοδο.

[7] ΕΛΣΤΑΤ, Ακαθάριστο Εγχώριο Προϊόν (2η εκτίμηση), Δελτίο Τύπου 16/10/2026.
[8] Γνώμη ΕΔΣ επί του Προσχεδίου του Κρατικού Προϋπολογισμού 2027 (5/10/2026).

Σύμφωνα με το ΠΔΠ 2027-2030, η επίτευξη των προβλεπόμενων ρυθμών μεγέθυνσης στηρίζεται κυρίως στην εξέλιξη των επενδύσεων. Η ισχυρή επενδυτική δραστηριότητα των ετών 2025 και 2026 δημιουργεί ευνοϊκότερη αφετηρία για τη μεσοπρόθεσμη περίοδο, ενώ, σύμφωνα με τα αναθεωρημένα στοιχεία της ΕΛΣΤΑΤ, ο ακαθάριστος σχηματισμός παγίου κεφαλαίου ανήλθε περίπου στο 18% του ΑΕΠ το 2025. Σύμφωνα με το μακροοικονομικό σενάριο του ΥΠΕΘΟ, το ποσοστό των επενδύσεων στο ΑΕΠ προβλέπεται να αυξηθεί περαιτέρω, φθάνοντας στο 21,4% το 2030, αντανακλώντας τη συνεχιζόμενη ενίσχυση της συμμετοχής των επενδύσεων στην οικονομική δραστηριότητα, παρά την αναμενόμενη σταδιακή επιβράδυνση του ρυθμού αύξησής τους. Η διατήρηση της επενδυτικής δυναμικής αναμένεται να υποστηριχθεί κυρίως από τη διάθεση αυξημένων πόρων για το Αναπτυξιακό Πρόγραμμα Δημοσίων Επενδύσεων (ΑΠΔΕ) κατά τα επόμενα έτη, καθώς και από την περαιτέρω ενίσχυση των ιδιωτικών επενδύσεων.

Η επίτευξη των παραπάνω προβλέψεων εξαρτάται από τη χρονική διάρκεια και την ένταση της εισαγόμενης ενεργειακής κρίσης, τις γεωπολιτικές εξελίξεις και τον βαθμό στον οποίο η ελληνική οικονομία θα συνεχίσει να επωφελείται από τις ευεργετικές αναπτυξιακές επιδράσεις των επενδύσεων και των μεταρρυθμίσεων που υλοποιήθηκαν με τη χρηματοδότηση του Ταμείου Ανάκαμψης και Ανθεκτικότητας (ΤΑΑ). Όσον αφορά τη ζήτηση, η διατήρηση της επενδυτικής δυναμικής κατά την περίοδο 2027-2030 περιβάλλεται από αβεβαιότητα, ιδίως ως προς την έκταση στην οποία οι ιδιωτικές επενδύσεις θα μπορέσουν να αντισταθμίσουν τη σταδιακή εξασθένηση της επίδρασης των πόρων του ΤΑΑ. Παράλληλα, η εξέλιξη της ιδιωτικής κατανάλωσης μεσοπρόθεσμα θα εξαρτηθεί σε σημαντικό βαθμό από την επιμονή των πληθωριστικών πιέσεων. Οι αυξημένες πληθωριστικές πιέσεις περιορίζουν την πραγματική αγοραστική δύναμη των νοικοκυριών και ενδέχεται να συγκρατήσουν την αύξηση της ιδιωτικής κατανάλωσης, διαμορφώνοντας ένα δυσμενέστερο περιβάλλον για την οικονομική δραστηριότητα. Στο επικαιροποιημένο σενάριο του ΥΠΕΘΟ, ο πληθωρισμός έχει αναθεωρηθεί προς τα πάνω από 3,6% σε 3,8% για το 2026 και από 2,4% σε 2,6% για το 2027, ενώ προβλέπεται να αποκλιμακωθεί κοντά στο 2% από το 2028 και μετά.

Διάγραμμα 2: Ρυθμός μεταβολής του πραγματικού ΑΕΠ, 2025-2030, ΥΠΕΘΟ

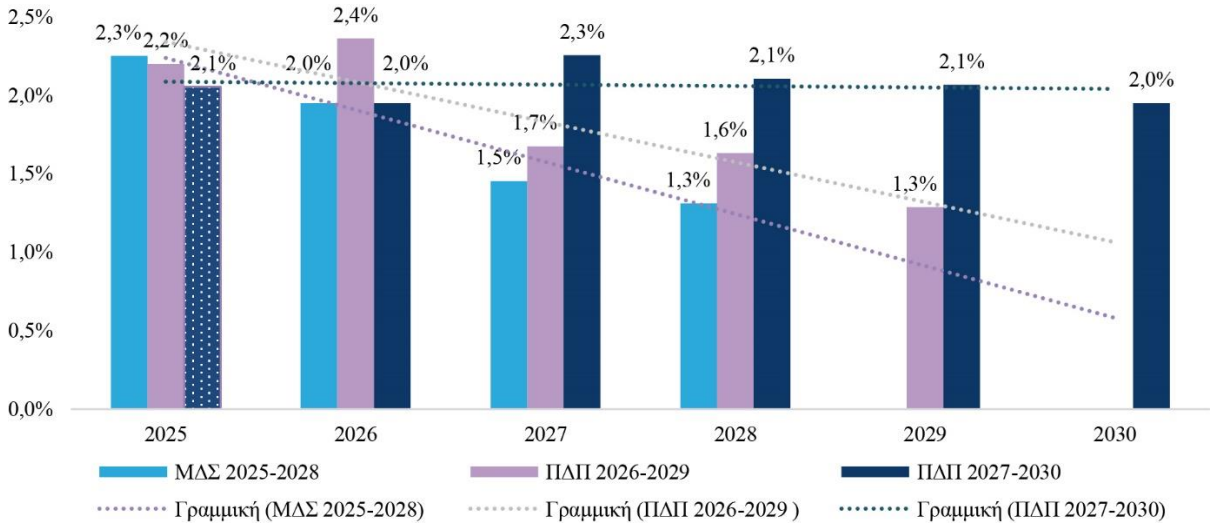

Πηγές: ΥΠΕΘΟ, ΜΔΣ 2025-2028, ΠΔΠ 2026-2029, ΠΔΠ 2027-2030, επεξεργασία ΕΔΣ.
*Για το έτος 2025 η τιμή του ΠΔΠ 2027-2030 αποτελεί πραγματοποίηση και για όλες τις υπόλοιπες τιμές για τα έτη 2026-2030 αποτελούν εκτίμηση/πρόβλεψη.

Δημοσιονομικές προβλέψεις

Η πρόσφατη ανακοίνωση των δημοσιονομικών στοιχείων από την ΕΛΣΤΑΤ, στο πλαίσιο της 2ης κοινοποίησης Διαδικασίας Υπερβολικού Ελλείμματος (ΔΥΕ) του 2026, βελτίωσαν τα

δημοσιονομικά αποτελέσματα του 2025 σε σύγκριση με τα στοιχεία που είχαν ανακοινωθεί τον Απρίλιο του 2026, τα οποία αποτέλεσαν και τη βάση για τη σύνταξη του ΠΚΠ 2027 και συμπεριλήφθηκαν στην αντίστοιχη γνώμη του ΕΔΣ.[9] Συγκεκριμένα, το ισοζύγιο Γενικής Κυβέρνησης διαμορφώνεται στο 2,0% του ΑΕΠ σύμφωνα με τη ΔΥΕ Οκτωβρίου σε σύγκριση με 1,7% στη ΔΥΕ Απριλίου και το πρωτογενές αποτέλεσμα ενισχύθηκε στο 5,1% του ΑΕΠ σε σύγκριση με 4,9% του ΑΕΠ, αντίστοιχα.[10] Επιπλέον, η αναθεωρημένη εκτίμηση του ΑΕΠ για το 2025 ενσωματώνεται στις υποθέσεις του ΠΔΠ 2027-2030.[11]

Για το 2026, στο ΠΔΠ 2027-2030 εκτιμάται πρωτογενές πλεόνασμα της Γενικής Κυβέρνησης ύψους 3,6% του ΑΕΠ, σε συμφωνία με την εκτίμηση του Γενικού Λογιστηρίου του Κράτους, όπως αυτή αποτυπώθηκε στο ΠΚΠ 2027. Η εκτίμηση αυτή είναι αυξημένη κατά 0,8 ποσοστιαίες μονάδες του ΑΕΠ σε σχέση με τον αρχικό στόχο του ΚΠ 2026, ο οποίος ανερχόταν σε 2,8% του ΑΕΠ. Η επίτευξη του αναθεωρημένου αυτού στόχου κρίνεται εφικτή, με βάση τα διαθέσιμα δεδομένα και με την προϋπόθεση ότι δε θα προκύψουν έκτακτες δημοσιονομικές πιέσεις. Ειδικότερα, τα τελευταία διαθέσιμα στοιχεία των Δελτίων της Γενικής Κυβέρνησης, για το διάστημα Ιανουαρίου-Σεπτεμβρίου 2026, δείχνουν ότι έχει ήδη καταγραφεί πρωτογενές πλεόνασμα ύψους 11,1 δισ. ευρώ ή 4,2% του ΑΕΠ, σε ταμειακή βάση (βλ. Πίνακα 1). Η εξέλιξη αυτή αποδίδεται κυρίως στην αύξηση των εσόδων κατά 8,0 δισ. ευρώ (9,6%) σε σχέση με την αντίστοιχη περίοδο του 2025, η οποία προήλθε από τις αποδόσεις των φορολογικών εσόδων, των ασφαλιστικών εισφορών, των μεταβιβάσεων και των πωλήσεων αγαθών και υπηρεσιών. Η αύξηση των εσόδων ήταν μεγαλύτερη από εκείνη των δαπανών, οι οποίες αυξήθηκαν κατά 4,4 δισ. ευρώ (6,0%), ενισχύοντας το πρωτογενές πλεόνασμα.

Πίνακας 1: Εκτέλεση προϋπολογισμού σε επίπεδο Γενικής Κυβέρνησης (εκατ. ευρώ*), Ιαν.- Σεπτ. 2026

	Ιαν. - Σεπτ. 2025	Ιαν. - Σεπτ. 2026	Διαφορά 2026 - 2025	% Δ 2026 - 2025
	(α)	(β)	(γ) = (β) - (α)	(δ) = (γ)/(α)
Α. Έσοδα	83.931	91.978	8.047	9,6%
Β. Δαπάνες	72.791	77.172	4.381	6,0%
Γ. Καθαρή απόκτηση μη χρημ/κών περιουσιακών στοιχείων	6.298	9.215	2.917	46,3%
Ισοζύγιο (Α-Β-Γ)	4.842	5.591	749	
Ως ποσοστό του ΑΕΠ %	1,9%	2,1%		
Πρωτογενές αποτέλεσμα	10.929	11.101	172	
Ως ποσοστό του ΑΕΠ %	4,4%	4,2%		
ΑΕΠ **	249.726	263.440		

Πηγή: Δελτίο Μηνιαίων Στοιχείων Γενικής Κυβέρνησης Σεπτέμβριος 2026, ΥΠΕΘΟ.
* Στοιχεία σε ταμειακή βάση. ** Στοιχεία Μακροοικονομικού σεναρίου ΠΔΠ 2027-2030.

Για το 2027, το ΠΔΠ 2027-2030 προβλέπει πρωτογενές πλεόνασμα 3,2% του ΑΕΠ, ενώ το ΠΚΠ 2027 προβλέπει ελαφρώς υψηλότερο πλεόνασμα, ύψους 3,3% του ΑΕΠ. Η διαφορά αυτή

[9] Γνώμη ΕΔΣ επί του Προσχεδίου του Κρατικού Προϋπολογισμού 2027 (5/10/2026).
[10] ΕΛΣΤΑΤ: Δημοσιονομικά Στοιχεία 2022-2025 (2η κοινοποίηση), Δελτίο Τύπου 21/10/2026. Συγκεκριμένα, τα αποτελέσματα ενισχύονται από τη θετικότερη τελική επίδοση στον τομέα των Καθαρών εσόδων του ΚΠ 2025 και ειδικότερα, στον τομέα των μεταβιβάσεων που προκύπτει κυρίως λόγω μεγαλύτερης τελικής απόδοσης του ΤΑΑ, ενώ ταυτόχρονα σημαντική μείωση παρατηρείται στα έξοδα νοσοκομείων-ΠΦΥ. Ταυτόχρονα, στις κρατικές δαπάνες δεν παρουσιάζονται αξιοσημείωτες ποσοτικές μεταβολές.
[11] ΕΛΣΤΑΤ, Ακαθάριστο Εγχώριο Προϊόν (2η εκτίμηση), Δελτίο Τύπου 16/10/2026. Η αναθεώρηση του ονομαστικού ΑΕΠ του 2025 προς τα πάνω (249,7 δισ. ευρώ από 248,4 δισ. ευρώ) συγκρατεί την ποσοστιαία αύξηση των δημοσιονομικών αποτελεσμάτων πιο χαμηλά από ότι θα ήταν με την προηγούμενη εκτίμηση του ΑΕΠ για το 2025.

προκύπτει κυρίως από την αναθεώρηση του ΑΕΠ του 2025 προς τα πάνω. Για τα επόμενα έτη 2028-2030, το ΠΔΠ προβλέπει πρωτογενές πλεόνασμα κατά μέσο όρο 2,9% του ΑΕΠ (βλ. Διάγραμμα 3), και την οριακή μείωση των τόκων εξυπηρέτησης του δημόσιου χρέους κατά 0,5 ποσοστιαίες μονάδες του ΑΕΠ ως το 2030.

Η Ευρωπαϊκή Επιτροπή, στις φθινοπωρινές της προβλέψεις, εμφανίζεται ελαφρώς πιο αισιόδοξη από το ΥΠΕΘΟ ως προς τη δημοσιονομική πορεία της χώρας για το 2026 και το 2027. Ειδικότερα, προβλέπει πλεόνασμα Γενικής Κυβέρνησης 0,9% και 0,7% του ΑΕΠ, αντίστοιχα, και πρωτογενές πλεόνασμα 4,1% και 3,7% του ΑΕΠ.[12] Σε μεσοπρόθεσμο ορίζοντα, για την περίοδο 2027-2030, η Ευρωπαϊκή Επιτροπή (Debt Sustainability Monitor 2025, Φεβρουάριος 2026) προβλέπει το μέσο πρωτογενές πλεόνασμα της Γενικής Κυβέρνησης στο 2,6% του ΑΕΠ, ενώ όσο το Διεθνές Νομισματικό Ταμείο (World Economic Outlook database, Οκτώβριος 2026) εμφανίζεται ελαφρώς πιο συντηρητικό στο 2,4% του ΑΕΠ.

Διάγραμμα 3: Δημοσιονομικά αποτελέσματα Γενικής Κυβέρνησης 2025-2030

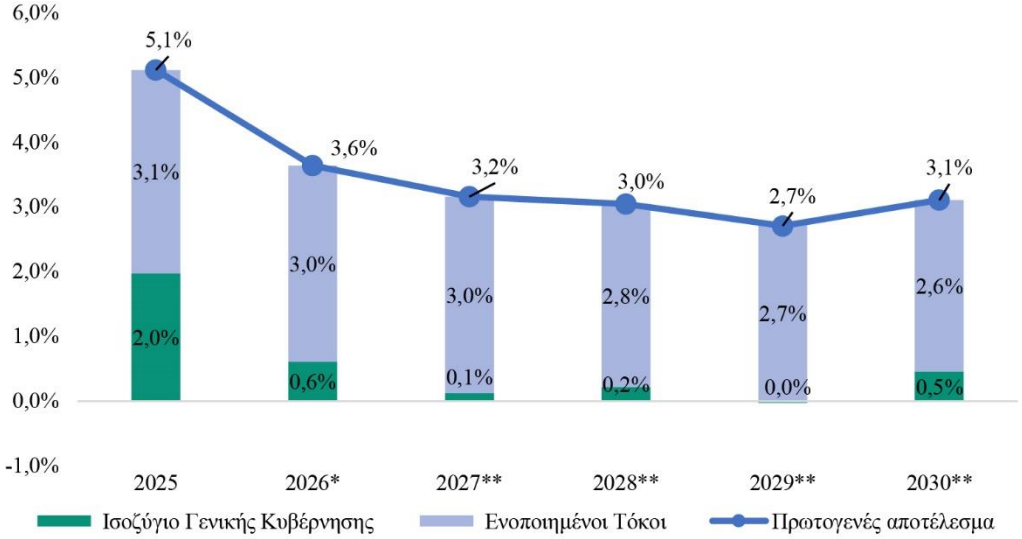

Πηγή: ΥΠΕΘΟ, ΠΔΠ 2027-2030 *Οι τιμές αποτελούν εκτίμηση, ** Οι τιμές αποτελούν πρόβλεψη

Σε ό,τι αφορά την εξέλιξη του δημόσιου χρέους, σύμφωνα με τις τελευταίες ανακοινώσεις της ΕΛΣΤΑΤ (Οκτώβριος 2026), ο λόγος του χρέους της Γενικής Κυβέρνησης προς το ΑΕΠ διαμορφώθηκε στο 145,4% το 2025, έναντι 146,1% που είχε ανακοινωθεί στην πρώτη κοινοποίηση των δημοσιονομικών στοιχείων τον Απρίλιο του 2026. Με βάση τις νεότερες προβλέψεις του ΥΠΕΘΟ (Νοέμβριος 2026), η πτωτική πορεία του χρέους αναμένεται να συνεχιστεί για ολόκληρη την περίοδο 2026-2030, με τον σχετικό λόγο να υποχωρεί στο 135,8% το 2026, στο 128,5% το 2027 και φτάνοντας στο 110,1% το 2030 (βλ. Διάγραμμα 4). Συνολικά, κατά την περίοδο 2027-2030, προβλέπεται μείωση του λόγου χρέους προς ΑΕΠ κατά 18,4 ποσοστιαίες μονάδες. Η αποκλιμάκωση αυτή αναμένεται να στηριχθεί κυρίως στη διατήρηση πρωτογενών πλεονασμάτων και στους σταθερούς ρυθμούς πραγματικής ανάπτυξης, καθώς και στην αύξηση του ονομαστικού ΑΕΠ, η οποία ενισχύεται από τον πληθωρισμό.

Η προβλεπόμενη πορεία του χρέους είναι ευνοϊκότερη σε σύγκριση με εκείνη που είχε αποτυπωθεί στο ΜΔΣ 2025-2028. Ειδικότερα, ο λόγος χρέους προς ΑΕΠ το 2025 διαμορφώθηκε κατά 3,7 ποσοστιαίες μονάδες χαμηλότερα από την αρχική πρόβλεψη του ΜΔΣ, ενώ η απόκλιση

[12] Ευρωπαϊκή Επιτροπή, «Οικονομικές προβλέψεις για την Ελλάδα» (Economic Forecast for Greece), Φθινοπωρινές προβλέψεις 2026, 17 Νοεμβρίου 2026.

αυτή αναμένεται να διευρυνθεί σε 7,3 ποσοστιαίες μονάδες το 2026, 9,5 το 2027 και 12,1 το 2028. Η ευνοϊκότερη αυτή εξέλιξη αναμένεται να διατηρηθεί και μετά το 2028, με τη διαφορά μεταξύ της προβλεπόμενης πορείας του χρέους στο ΠΔΠ 2027-2030 και εκείνης του ΜΔΣ να διευρύνεται περαιτέρω, φθάνοντας τις 17 ποσοστιαίες μονάδες το 2030. Παρά την προβλεπόμενη σημαντική αποκλιμάκωση, το δημόσιο χρέος της Ελλάδας παραμένει το υψηλότερο στην Ευρωπαϊκή Ένωση και σημαντικά υψηλότερο από την τιμή αναφοράς του 60% του ΑΕΠ που προβλέπεται στο πλαίσιο του Συμφώνου Σταθερότητας και Ανάπτυξης.

Διάγραμμα 4: Χρέος Γενικής Κυβέρνησης (% ΑΕΠ), 2024-2030

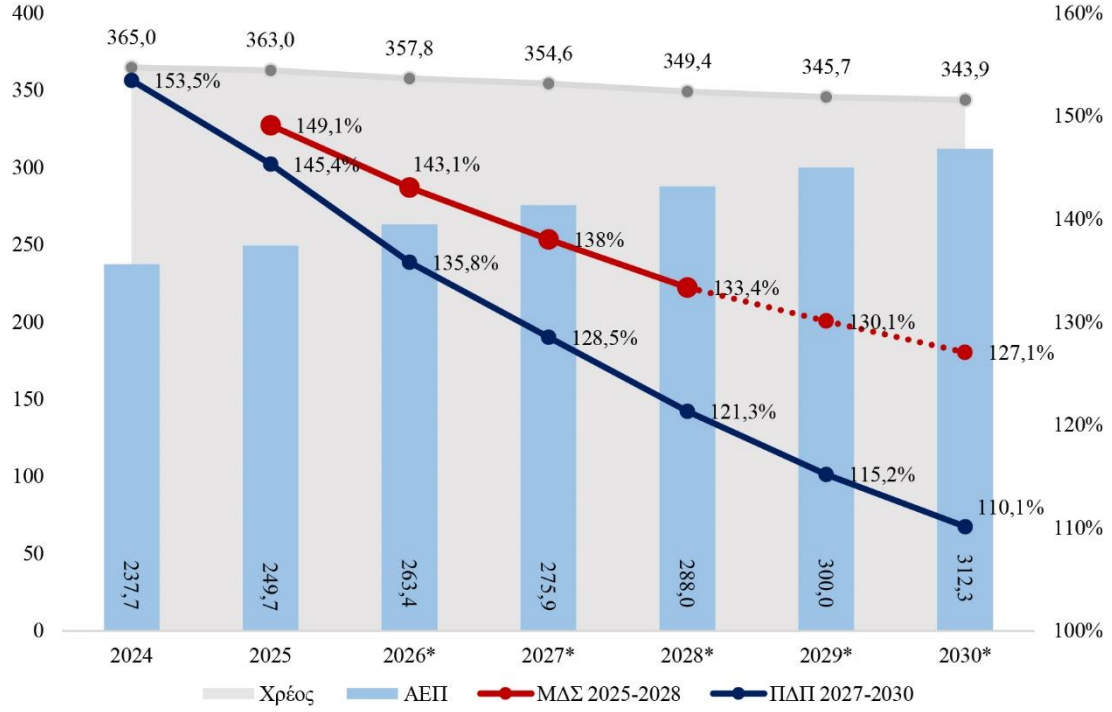

Πηγές: ΥΠΕΘΟ, ΜΔΣ 2025-2028, ΠΔΠ 2026-2029, επεξεργασία ΕΔΣ.

*Τα έτη 2024 και 2025 αποτελούν πραγματοποιήσεις (ΕΛΣΤΑΤ, ΔΥΕ Οκτωβρίου 2026). Στο ΠΔΠ 2027-2030, το 2026 αφορά εκτίμηση, ενώ τα έτη 2027-2030 αφορούν προβλέψεις. Για το ΜΔΣ 2025-2028, όλα τα έτη αποτελούν προβλέψεις, καθώς αυτό κατατέθηκε τον Οκτώβριο του 2024. Επισημαίνεται ότι οι προβλέψεις του ΜΔΣ εκτείνονται έως το 2038. Ωστόσο, στο διάγραμμα παρουσιάζονται έως το 2030, χρονικός ορίζοντας ΠΔΠ 2027-2030. Η επέκταση του χρονικού ορίζοντα έως το 2038 απορρέει από την απαίτηση του Κανονισμού για συνέχιση της πτωτικής πορείας του λόγου χρέους προς ΑΕΠ για δέκα έτη μετά τη λήξη της περιόδου που καλύπτει το ΜΔΣ, ενώ δεσμευτικό χαρακτήρα έχουν οι στόχοι της περιόδου 2025 - 2028.

Συμμόρφωση με τους δημοσιονομικούς κανόνες

Οι γενικές αρχές που διέπουν τον δημοσιονομικό σχεδιασμό, σύμφωνα με το άρθρο 34 του Ν. 4270/2014, όπως τροποποιήθηκε και ισχύει, ενσωματώνουν τις απαιτήσεις του νέου πλαισίου οικονομικής διακυβέρνησης της Ευρωπαϊκής Ένωσης (ΕΕ), που τέθηκε σε ισχύ στις 30 Απριλίου 2024, και παράλληλα προβλέπουν την εφαρμογή εθνικού δημοσιονομικού κανόνα.[13] Ειδικότερα,

[13] Στις 30 Απριλίου 2024 τέθηκε σε ισχύ το νέο πλαίσιο οικονομικής διακυβέρνησης της ΕΕ, βασικά στοιχεία του οποίου αποτελούν, ο Κανονισμός (ΕΕ) 2024/1263 του Ευρωπαϊκού Κοινοβουλίου και του Συμβουλίου, της 29ης Απριλίου 2024, σχετικά με τον αποτελεσματικό συντονισμό των οικονομικών πολιτικών και την πολυμερή δημοσιονομική εποπτεία, με την κατάργηση του Κανονισμού (ΕΚ) 1466/97 του Συμβουλίου (ΕΕ L, 2024/1263, 30.4.2024), ο Κανονισμός (ΕΕ) 2024/1264 του Συμβουλίου, της 29ης Απριλίου 2024, με την τροποποίηση του Κανονισμού (ΕΚ) 1467/97 σχετικά με την επιτάχυνση και τη διασαφήνιση της εφαρμογής της διαδικασίας υπερβολικού ελλείμματος (ΕΕ L, 2024/1264, 30.4.2024) και η Οδηγία (ΕΕ) 2024/1265 του Συμβουλίου, της 29ης Απριλίου 2024, με την τροποποίηση της Οδηγίας 2011/85/ΕΕ σχετικά με τις απαιτήσεις για τα δημοσιονομικά πλαίσια των κρατών μελών (ΕΕ L, 2024/1265, 30.4.2024).

εστιάζουν στη διατήρηση του ρυθμού αύξησης των καθαρών (εθνικά χρηματοδοτούμενων πρωτογενών) δαπανών της Γενικής Κυβέρνησης σε επίπεδα που διασφαλίζουν, αφενός, τη βιωσιμότητα του δημόσιου χρέους και, αφετέρου, τη διατήρηση του δημοσιονομικού ελλείμματος κάτω από την τιμή αναφοράς του 3% του ΑΕΠ σε μεσοπρόθεσμο ορίζοντα.[14] Παράλληλα, προβλέπεται η διαμόρφωση του πρωτογενούς ισοζυγίου της Γενικής Κυβέρνησης σε πλεονασματικό επίπεδο.

Με βάση τα αναθεωρημένα δημοσιονομικά στοιχεία που δημοσίευσε η ΕΛΣΤΑΤ τον Οκτώβριο του 2026, ο ετήσιος ρυθμός αύξησης των καθαρών δαπανών της Γενικής Κυβέρνησης για το 2025 αναθεωρείται προς τα κάτω, σε 2,2% από 2,8% που είχε εκτιμηθεί στο ΠΚΠ 2027. Η αναθεώρηση αυτή οφείλεται κυρίως στην προς τα κάτω αναθεώρηση των συνολικών δαπανών, καθώς και στην προς τα πάνω αναθεώρηση των ποσών χρηματοδότησης από την ΕΕ, κυρίως μέσω του ΤΑΑ. Η αναθεώρηση αυτή επηρεάζει θετικά και την αξιολόγηση της συμμόρφωσης με τον κανόνα καθαρών δαπανών. Ειδικότερα, μετά την ενσωμάτωση της ευελιξίας που απορρέει από την ενεργοποίηση της εθνικής ρήτρας διαφυγής για τις αμυντικές δαπάνες, το σωρευτικό υπόλοιπο του ενισχυμένου λογαριασμού ελέγχου (augmented control account) διαμορφώνεται σε -2,0% του ΑΕΠ, έναντι -1,6% του ΑΕΠ με βάση τις προηγούμενες εκτιμήσεις. Η εξέλιξη αυτή διευρύνει το διαθέσιμο περιθώριο αύξησης των καθαρών δαπανών κατά τα επόμενα έτη, εντός των ορίων του νέου δημοσιονομικού πλαισίου.

Παράλληλα, η αναθεώρηση των στοιχείων του 2025 επηρεάζει και τον εκτιμώμενο ετήσιο ρυθμό αύξησης των καθαρών δαπανών για το 2026, ο οποίος διαμορφώνεται πλέον σε 8,9%, από 8,0% που προβλεπόταν στο ΠΚΠ 2027. Αντίθετα, η πρόβλεψη για τον ετήσιο ρυθμό αύξησης των καθαρών δαπανών το 2027 δεν μεταβάλλεται. Ως αποτέλεσμα, το σωρευτικό υπόλοιπο του ενισχυμένου λογαριασμού ελέγχου, μετά την ενσωμάτωση της ευελιξίας που απορρέει από την εθνική ρήτρα διαφυγής για τις αμυντικές δαπάνες και τα μέτρα ενεργειακής προσαρμογής, εξακολουθεί να προβλέπεται μηδενικό και για τα δυο έτη, όπως και στο ΠΚΠ 2027.

Για το 2028, το οποίο αποτελεί το τελευταίο έτος ισχύος του ΜΔΣ 2025-2028, η αύξηση των καθαρών δαπανών προβλέπεται σύμφωνα με το ΠΔΠ 2027-2030 να παραμείνει εντός του εγκεκριμένου ετήσιου ορίου (2,8%, έναντι ανώτατου ορίου 3%). Επισημαίνεται, ότι μετά την ενσωμάτωση των προβλεπόμενων από την εθνική ρήτρα διαφυγής, το σωρευτικό υπόλοιπο στον ενισχυμένο λογαριασμό ελέγχου, ως ποσοστό του ΑΕΠ, μηδενίζεται.

Για τα έτη 2029-2030, το ανώτατο όριο αύξησης των καθαρών δαπανών θα καθοριστεί στο επόμενο ΜΔΣ, η υποβολή του οποίου αναμένεται την άνοιξη του 2028. Για το σύνολο της περιόδου του ΠΔΠ 2027-2030, ο μέσος ετήσιος ρυθμός αύξησης των καθαρών δαπανών προβλέπεται να διαμορφωθεί σε 3%, κοντά στον μέσο όρο που είχε εγκριθεί στο ΜΔΣ της περιόδου 2025-2028.

Όπως αναλύθηκε παραπάνω, στο πλαίσιο της αξιολόγησης των δημοσιονομικών προβλέψεων, το πρωτογενές αποτέλεσμα της Γενικής Κυβέρνησης προβλέπεται να παραμείνει πλεονασματικό σε όλα τα έτη του ΠΔΠ 2027-2030, σε πλήρη συμμόρφωση με τον εθνικό δημοσιονομικό κανόνα. Παράλληλα, εκτιμάται ότι θα διατηρηθεί κοντά στο 3% του ΑΕΠ έως το 2030, σε επίπεδα υψηλότερα από εκείνα που προβλέπονταν στο ΜΔΣ 2025 - 2028. Η εξέλιξη αυτή

[14] Στο πλαίσιο του Κανόνα Καθαρών (Εθνικά Χρηματοδοτούμενων Πρωτογενών) Δαπανών, όπως προβλέπεται στο Άρθρο 36 Ν.4270/2014, η ποσοστιαία μεταβολή των καθαρών δαπανών δεν επιτρέπεται να υπερβαίνει τα ανώτατα όρια που καθορίζονται στην εκάστοτε ισχύουσα σύσταση του Συμβουλίου της Ευρωπαϊκής Ένωσης, σύμφωνα με το άρθρο 17 του Κανονισμού (ΕΕ) 2024/1263, σχετικά με την έγκριση του Εθνικού Μεσοπρόθεσμου Δημοσιονομικού και Διαρθρωτικού Σχεδίου.

ενισχύει τη δημοσιονομική θέση και στηρίζει τη βιωσιμότητα των δημόσιων οικονομικών σε μεσοπρόθεσμο ορίζοντα.

Μεσοπρόθεσμες προκλήσεις

Μεσοπρόθεσμα, παρά τη σημαντική πρόοδο των τελευταίων ετών, η ελληνική οικονομία εξακολουθεί να αντιμετωπίζει μακροοικονομικές και διαρθρωτικές προκλήσεις. Στατιστικά στοιχεία και δείκτες υποδεικνύουν ότι η σύγκλιση της ελληνικής οικονομίας με τον μέσο όρο της ΕΕ, αν και σε θετική εξέλιξη, συνεχίζει να παρεμποδίζεται από μακροχρόνιες διαρθρωτικές αδυναμίες.[15] Παράλληλα, οι συνεχιζόμενες γεωπολιτικές εντάσεις ενισχύουν τους κινδύνους για την ενεργειακή ασφάλεια, τον πληθωρισμό και το κόστος χρηματοδότησης, ενώ δημιουργούν πρόσθετες ανάγκες για αμυντικές δαπάνες και επενδύσεις σε ενεργειακές υποδομές. Ταυτόχρονα, η αυξανόμενη έκθεση της χώρας σε κλιματικούς κινδύνους, δημιουργεί πρόσθετες ανάγκες για επενδύσεις σε υποδομές και ενδυνάμωση της οικονομικής ανθεκτικότητας. Η αντιμετώπιση των προκλήσεων αυτών καθιστά αναγκαία την υλοποίηση συνεκτικών και στοχευμένων διαρθρωτικών παρεμβάσεων, προκειμένου να διατηρηθεί η αναπτυξιακή δυναμική της ελληνικής οικονομίας σε μεσοπρόθεσμο ορίζοντα.

Λαμβάνοντας υπόψη τα παραπάνω, το Ελληνικό Δημοσιονομικό Συμβούλιο υιοθετεί τις μακροοικονομικές προβλέψεις, στις οποίες βασίζεται ο Πολυετής Δημοσιονομικός Προγραμματισμός 2027-2030, όπως αυτές του κοινοποιήθηκαν, καθώς εμπίπτουν σε ένα εύρος αποδεκτών τιμών, και κατόπιν αξιολόγησης των δημοσιονομικών προβλέψεων, διαπιστώνει τη συμμόρφωση αυτών με τους ειδικούς αριθμητικούς δημοσιονομικούς κανόνες.

Εκ μέρους της Προέδρου του ΔΣ του ΕΔΣ

Η Πρόεδρος
Αναστασία Μιαούλη

[15] Βλ. Μέρος Γ, Φθινοπωρινή Έκθεση 2026, ΕΔΣ (3/11/2026).

ΕΛΛΗΝΙΚΗ ΔΗΜΟΚΡΑΤΙΑ

Υπουργείο Εθνικής Οικονομίας και Οικονομικών

Γενικό Λογιστήριο του Κράτους



Πανεπιστημίου 37
10564 Αθήνα

minfin.gov.gr/